



# Händlerkatalog 2024



# Liebe Händler(-innen) und Kolleg(-innen) Selamat datang – herzlich Willkommen

Dies ist unser erster Katalog, der nur für den Handel konzipiert wurde. Wir haben uns hier auf die Präsentation der Neuheiten und Bestseller konzentriert.

Online finden Sie in unserem B2B Shop weiterhin die gewohnte große Auswahl in den verschiedenen Sortimenten. Besonders interessant ist für Sie unsere vielfältige Auswahl an Unikaten, die in unserem Lager in Java schnell verfügbar sind.

Sie finden unseren Onlineshop für den Fachhandel unter [b2binfo.asiastyle.de](http://b2binfo.asiastyle.de). Der B2B Shop ist nur für den Fachhandel nach Registrierung und erfolgter Freischaltung zugänglich.

Unser Sortiment wird stetig ausgebaut und umfasst ein breites Spektrum an Skulpturen in verschiedenen Formen, Größen und Materialien über Köpfe und Tierfiguren bis zu Steinlaternen und Wasserspielen.

In den letzten 2 Jahren haben wir intensiv an einer eigenen Manufaktur in Bali zur Herstellung von Steinguss Skulpturen gearbeitet und es ist die Marke EYEBRIGHT-Stonecraft entstanden.

Wir sind stolz darauf, die neue EYEBRIGHT Kollektion in diesem Katalog vorstellen zu dürfen. Durch die Vorproduktion und Lagerung unserer Bestseller bei unserer Partnerfirma in Indonesien können wir auch bei möglichen, geringen Lagerbeständen in Deutschland schnell reagieren und Lieferengpässe minimieren.

Asiastyle kann aufgrund der engen Zusammenarbeit mit unseren Steinmetzen und dem eigenen Team vor Ort in Indonesien eine Menge bewirken. Wir ermöglichen mit einer Schritt für Schritt Dokumentation die Herstellung von Unikaten und die Erfüllung individueller Kundenwünsche.

## Vor Ort

Unser großer Ausstellungsraum befindet sich in der malerischen Alten Mühle in Lotte in unmittelbarer Nähe des Autobahnkreuzes der A30 und A1. Stöbern und staunen auf insgesamt 2000 m<sup>2</sup> Ausstellungsfläche: Buddhasculpturen, Wasserspiele und die schönsten Seiten Asiens.

*Wir freuen uns auf Ihren Besuch.  
Mo – Fr: 9 – 17 Uhr*

*Sa: 11:00 – 14 Uhr (In der Saison. In der Nebensaison haben wir nicht jeden Samstag geöffnet. Die aktuellen Öffnungszeiten finden Sie online. Gerne treffen wir Sie auch nach Vereinbarung.)*

## Online

Besuchen Sie auch unseren Internetshop:

[www.asiastyle.de](http://www.asiastyle.de)

Hier können Sie unser großes Sortiment online einsehen – von kleinen Dekorationsartikeln bis zu eindrucksvollen, handgefertigten Unikaten.

Bei weiteren Fragen setzen Sie sich bitte telefonisch oder per E-Mail mit uns in Verbindung.

Asiastyle GmbH  
Gaster Str. 3 | 49504 Lotte  
T. +49 (0) 5405 - 619 13 - 0  
[info@asiastyle.de](mailto:info@asiastyle.de)

Online



Dieser Katalog zeigt eine Auswahl der beliebtesten Artikel, Klassiker und Neuheiten. Online finden Sie unser gesamtes Sortiment.



## EYEBRIGHT - Stonecraft

Wir fertigen auf der Trauminsel Bali in unserer eigenen Manufaktur hochwertige EYEBRIGHT Markenartikel aus Steinguss an.

EYEBRIGHT beauftragt lokale Künstler mit der Erstellung individueller Vorlagen für unsere Produktion.

Hierbei wird in unseren Produkten die Fantasie der Künstler detailreich eingefangen und liebevoll zum Ausdruck gebracht.

### Was ist das Besondere an unserer EYEBRIGHT Kollektion?

Es handelt sich um eine spezielle irische Steingusstechnik mit makellosen Details. Durch Hinzugabe von Farbpigmenten wird der Guss durchgehend gefärbt und ist somit beständig. Witterungseinflüsse lassen die Artikel aufgrund des durchgefärbten Materials nicht verbleichen.

Durch einen manuellen Farbauftrag einer speziellen Outdoorfarbe bekommen die Artikel unterschiedliche Farbnuancen. Die EYEBRIGHT Artikel sind winterfest und können ganzjährig im Freien stehen.

jetzt  
NEU



**Champa | Buddha-Kopf, Lotus-Knospe**  
Buddha-Kopf auf Lotus-Knospe, 50cm H | Steinguss

**Artikelnr.** EB-BU-BHELO01-050GR1 **ca. L x B x H | ca. Gewicht**  
30 x 30 x 51 cm | 28 kg



**Anwar | Buddha-Büste, Baumrelief**  
Buddha-Büste, Relief aus einem Baum geschnitten, 28,5cm H | Steinguss

**Artikelnr.** EB-BU-REBBTR-030GR1 **ca. L x B x H | ca. Gewicht**  
19,5 x 12 x 28 cm | 6,5 kg



**Naufal | Buddha Büste, indisch**  
Buddha-Büste 50 cm H | Steinguss

**Artikelnr.** EB-BU-BB02-050GR1 **ca. L x B x H | ca. Gewicht**  
38 x 23 x 52 cm | 28 kg



## Buddha Skulpturen



**Jadoo | Buddha-Gesicht in Holzstruktur**  
Buddha-Gesicht, Reliefbaum, 80cm H | Steinguss

**Artikelnr.** EB-BU-REBHTR01-080GR1 **ca. L x B x H | ca. Gewicht**  
36 x 28 x 78 cm | 49 kg

  
EYEBRIGHT  
- Stonecraft -



**Sammo | Stehender Buddha, chinesis**  
Stehender chinesischer Buddha mit kleinem Buddha auf der Schulter, 55cm H | Steinguss

**Artikelnr.** EB-BU-STCHB01-055GR1  
**ca. L x B x H | ca. Gewicht** 26 x 23 x 55 cm | 38,5 kg



**EYEBRIGHT**  
— Stonecraft —



**Quan | Sitzender Buddha, chinesis**  
Sitzender chinesischer Buddha, 33cm H | Steinguss

**Artikelnr.** EB-BU-SCHB-035GR1  
**ca. L x B x H | ca. Gewicht** 33 x 23,5 x 33 cm | 17,1 kg

**Wang | Stehender Buddha mit Wanderstab, chinesis**  
Stehender chinesischer Buddha 43 cm H | Steinguss

**Artikelnr.** EB-BU-STCHB02-045GR1  
**ca. L x B x H | ca. Gewicht** 32 x 23 x 43 cm | 19,7 kg



**Jagan | Stehender Buddha, indisch**  
Stehender Buddha. Handhaltung Begrüßung, 105cm H | Steinguss

**Artikelnr.** EB-BU-STB01-105AGR1  
**ca. L x B x H | ca. Gewicht** 36 x 23 x 106 cm | 70,9 kg



**Arian | Sitzender Buddha, indisch**  
Sitzender Buddha; Meditation, 45cm H | Steinguss

**Artikelnr.** EB-BU-SB01-045EGR1  
**ca. L x B x H | ca. Gewicht** 33 x 27 x 44,5 cm | 21,4 kg



**Rahman | Sitzender Buddha, indisch**  
Buddha, entspannt, ein Bein hoch, 65 cm H | Steinguss

**Artikelnr.** EB-BU-SBRX01R-065GR1  
**ca. L x B x H | ca. Gewicht** 53 x 32 x 65 cm | 58,8 kg



**Bodhi | Sitzender Buddha, indisch**  
Buddha, sitzend vor Relief 50 cm H | Steinguss

**Artikelnr.** EB-BU-SBRE01-050GR1  
**ca. L x B x H | ca. Gewicht** 35 x 17,5 x 52 cm | 25 kg



I Hema



II Vivit

**Hema + Vivit | Sitzender Buddha, indisch**

Buddha entspannt, I linkes Knie oben II rechtes Knie oben, 45cm H | Steinguss

**Artikelnr.** EB-BU-SBRX01L-045GR1  
**ca. L x B x H | ca. Gewicht** 37 x 26 x 45 cm | 19,65 kg  
II EB-BU-SBRX01R-045GR1 37,5 x 26 x 44 cm | 18,5 kg





**Pflege-Tipp:**

Bei extremen Witterungsverhältnissen empfehlen wir ihnen einen zusätzlichen Schutz.

Bitte stellen Sie das Objekt immer auf eine gut entwässerte Oberfläche, niemals direkt ins Wasser. Der Untergrund sollte immer luftdurchlässig sein.



I Amal

II Amar

**Amal + Amar | Sitzender Buddha, indisch**

Buddha entspannen, I linkes Knie oben II rechtes Knie oben, 25 cm H | Steinguss

**Artikelnr.**

- I EB-BU-SBRX02L-025GR1
- II EB-BU-SBRX02R-025GR1

**ca. L x B x H | ca. Gewicht**

- 21 x 13,5 x 24 cm | 3,65 kg
- 21 x 13,8 x 23,5 cm | 3,55 kg



**Lokesh | Sitzender Mönch**

Sitzender Mönch ohne Haare, 64 cm H | Steinguss

**Artikelnr.**

EB-BU-SMO01-065GR1

**ca. L x B x H | ca. Gewicht**

57 x 32 x 64 cm | 54,5 kg



II

III

**Nima | Sitzender Mönch**

Sitzender Mönch mit großem Kopf, 15 cm, 20 cm und 30 cm H | Steinguss

**Artikelnr.**

- I EB-BU-SM01-015GR1
- II EB-BU-SM01-020GR1
- III EB-BU-SM01-030GR1

**ca. L x B x H | ca. Gewicht**

- 13 x 9 x 15 cm | 1,8 kg
- 18 x 14,5 x 22 cm | 5,3 kg
- 22 x 16,5 x 30 cm | 9,4 kg



I Jing



II Ming



III Ling

**Jing, Ming und Ling | Stehende Mönche**


Mönche, stehend in einer Verbeugung, 20, 25 und 35 cm H | Steinguss

**Artikelnr.**

- I EB-BU-STMO01-020GR1
- II EB-BU-STMO01-025GR1
- III EB-BU-STMO01-035GR1

**ca. L x B x H | ca. Gewicht**

- 10,5 x 5,5 x 19,5 cm | 1 kg
- 16 x 8 x 24 cm | 3,05 kg
- 19,5 x 11,5 x 34 cm | 7,9 kg



**EYEBRIGHT**  
— Stonecraft —



# Klassische Modelle & Schalen



**Xenia | Weiblicher Torso**  
Weiblicher Torso, 62 cm H | Steinguss  
**Artikelnr.** EB-CL-FETO01-065GR1 **ca. L x B x H | ca. Gewicht** 26 x 20 x 62,5 cm | 18,95 kg



II Kediri



I Jakarta

**Jakarta und Kediri | Schale ,Frangipani**  
Schale mit Frangipani Blumenmuster, 30 cm und 50 cm Dia. | Steinguss  
**Artikelnr.** I EB-BO-FL01-030X010GR1 **ca. L x B x H | ca. Gewicht** 29,5 x 29,5 x 9,3 cm | 5,25 kg  
II EB-BO-FL01-050X009GR1 50 x 50 x 8,5 cm | 9,5 kg



**Dilan Masken - Mann**  
kleine und große Maske mit Kopf nach links gedreht, 87 und 120 cm H | Steinguss  
**Artikelnr.** EB-CL-MA01L-090GR1 **ca. L x B x H | ca. Gewicht** 50 x 35 x 87 cm | 84,5 kg  
EB-CL-MA01L-120GR1 55 x 55 x 120 cm | 250 kg




**Aras | Masken - Mann**  
kleine und große Maske mit Kopf nach rechts gedreht, 87 und 120 cm H | Steinguss  
**Artikelnr.** EB-CL-MA01R-090GR1 **ca. L x B x H | ca. Gewicht** 50 x 35 x 87 cm | 94,1 kg  
EB-CL-MA01R-120GR1 55 x 55 x 120 cm | 250 kg



**Surabaya | Schale, glatt**  
Schale, glatt, 30 cm Dia | Steinguss  
**Artikelnr.** EB-BO-PL01-030X010GR1 **ca. L x B x H | ca. Gewicht** 29,5 x 29,5 x 8,5 cm | 5,1 kg



**Semarang | Schale, Knotenmotiv**  
Schale mit Knotenmotiv, 60 cm Dia. | Steinguss  
**Artikelnr.** EB-BO-KN01-060X010GR1 **ca. L x B x H | ca. Gewicht** 59,5 x 59,5 x 10 cm | 17,8 kg



# Reliefe



**Anando | Wandbild, rund, Buddha Gesicht, indisch**  
 Wandbild - Buddha-Gesicht, 30 cm Dia. | Steinguss  
**Artikelnr.** EB-PL-BH01-030GR1 **ca. L x B x H | ca. Gewicht**  
 29,5 x 29,5 x 3,5 cm | 1,85 kg



**Yong | Wandbild, Mond, Buddha, chinesisich**  
 Halbplastischer chinesisicher Buddha mit Mond, 30cm Dia. | Steinguss  
**Artikelnr.** EB-PL-HCHB-030GR1 **ca. L x B x H | ca. Gewicht**  
 21 x 30,2 x 3,5 cm | 1,35 kg



**Eldur | Wandbild, rund, Drache**  
 Platte - Drache, 30cm Dia. | Steinguss  
**Artikelnr.** EB-PL-DR01-030GR1 **ca. L x B x H | ca. Gewicht**  
 30,2 x 30,2 x 3,5 cm | 1,95 kg



**Chung | Wandbild, rund, Buddha, chinesisich**  
 Wandbild - chinesisicher Buddha sitzend, 25 cm Dia. | Steinguss  
**Artikelnr.** EB-PL-CHS01-025GR1 **ca. L x B x H | ca. Gewicht**  
 25,2 x 25,2 x 3,5 cm | 1,5 kg



**Lotus | Wandbild, rund**  
 Wandbild - Lotus, 15 und 30 cm Dia. | Steinguss

**Artikelnr.**  
 I EB-PL-LO01-015GR1 **ca. L x B x H | ca. Gewicht** 15,2 x 15,2 x 3 cm | 0,35 kg  
 II EB-PL-LO01-030GR1 31,5 x 31,5 x 3,5 cm | 2,15 kg



**Callum | Wandbild, Keltisch**  
 Wandbild - Keltisch-Motiv, 20 cm Dia. | Steinguss  
**Artikelnr.** EB-PL-CE01-020GR1 **ca. L x B x H | ca. Gewicht**  
 19,5 x 19,5 x 3 cm | 0,8 kg



**Yazhen | Wandbild, rund, Chinesisch**  
 Wandbild - Chinesisches Muster, 30cm Dia. | Steinguss  
**Artikelnr.** EB-PL-CHPA-030GR1 **ca. L x B x H | ca. Gewicht**  
 30 x 30 x 3,5 cm | 1,55 kg

# Tierskulpturen



**Timber | Sitzender Hund**  
Hund - Dackel sitzend auf Sockel, 37cm L | Steinguss  
**Artikelnr.** EB-AN1-TEDG01-035GR1 **ca. L x B x H | ca. Gewicht** 37 x 23 x 33 cm | 11 kg



**Cooper | Liegender Golden Retriever**  
Liegender Golden Retriever Maul geöffnet. Zunge ein wenig herausgestreckt, 68 cm L | Steinguss  
**Artikelnr.** EB-AN1-LDG03-065GR1 **ca. L x B x H | ca. Gewicht** 68 x 40 x 44 cm | 50 kg



**Spike | Liegende Bulldogge**  
Liegende Bulldogge auf Sockel, 38cm L | Steinguss  
**Artikelnr.** EB-AN1-LDG01-040GR1 **ca. L x B x H | ca. Gewicht** 38 x 25,5 x 14 cm | 11 kg



**Esme | Eule**  
Eule, auf Sockel, 25cm H | Steinguss  
**Artikelnr.** EB-AN1-OWL-025GR1 **ca. L x B x H | ca. Gewicht** 18 x 14,5 x 25,5 cm | 6,05 kg



**Marina | Muschel**  
Muschel 40 cm L | Steinguss  
**Artikelnr.** EB-AN1-SH01-040GR1 **ca. L x B x H | ca. Gewicht** 41 x 31 x 16 cm | 5,55 kg



**Henry | Sitzender Hund**  
Sitzender Hund, 65cm H | Steinguss  
**Artikelnr.** EB-AN1-SDG04-065GR1 **ca. L x B x H | ca. Gewicht** 43 x 50 x 66 cm | 74 kg



**Sunny | Sitzende Bulldogge**  
Sitzende Französische Bulldogge, 33cm H | Steinguss  
**Artikelnr.** EB-AN1-SEDG03-035GR1 **ca. L x B x H | ca. Gewicht** 20 x 29,5 x 33,5 cm | 3,3 kg



**Sammy | stehendes Kätzchen**  
Katze - Stehendes Kätzchen (aufrecht) auf Sockel, 26cm H | Steinguss  
**Artikelnr.** EB-AN1-STCT01-025GR1 **ca. L x B x H | ca. Gewicht** 14,5 x 16,8 x 26,5 cm | 3,3 kg



**Lilith | Liegende Katze**  
Liegende Katze auf Sockel, 33 cm L | Steinguss  
**Artikelnr.** EB-AN1-LCT-035GR1 **ca. L x B x H | ca. Gewicht** 33 x 23,5 x 13 cm | 7,9 kg





**Jack | Schreitender Bär**  
Schreitender Bär auf Sockel, 32cm L | Steinguss

**Artikelnr.** EB-AN1-STBE-035GR1 **ca. L x B x H | ca. Gewicht**  
32,5 x 17 x 20 cm | 7,05 kg



**Cormac | Löwenkopf**  
Löwenkopf auf Sockel, 45cm H | Steinguss

**Artikelnr.** EB-AN1-LIHE-045GR1 **ca. L x B x H | Gewicht**  
30 x 30 x 45 cm | 24 kg



**Avan | Stehender Elefant**  
Elefant mit Decke Blick nach rechts, 63cm L | Steinguss

**Artikelnr.** EB-AN1-STEL01R-065GR1 **ca. L x B x H | ca. Gewicht**  
63 x 35 x 53 cm | 78,5 kg



**Barney | Sitzender Gorilla**  
Gorilla, 43 cm H | Steinguss

**Artikelnr.** EB-AN1-SGO01-045GR1 **ca. L x B x H | ca. Gewicht**  
29 x 29 x 43 cm | 23,45 kg




**Jaro | Liegender Drache**  
Liegender Drache auf Sockel, 30 cm L | Steinguss

**Artikelnr.** EB-FA-LDR-030GR1 **ca. L x B x H | Gewicht**  
30 x 22 x 13 cm | 7,5 kg



*"Tierskulpturen sind stumme Meisterwerke, die die Eleganz der Natur in fester Form einfangen."*

# Khmer-Köpfe als Wasserspiel



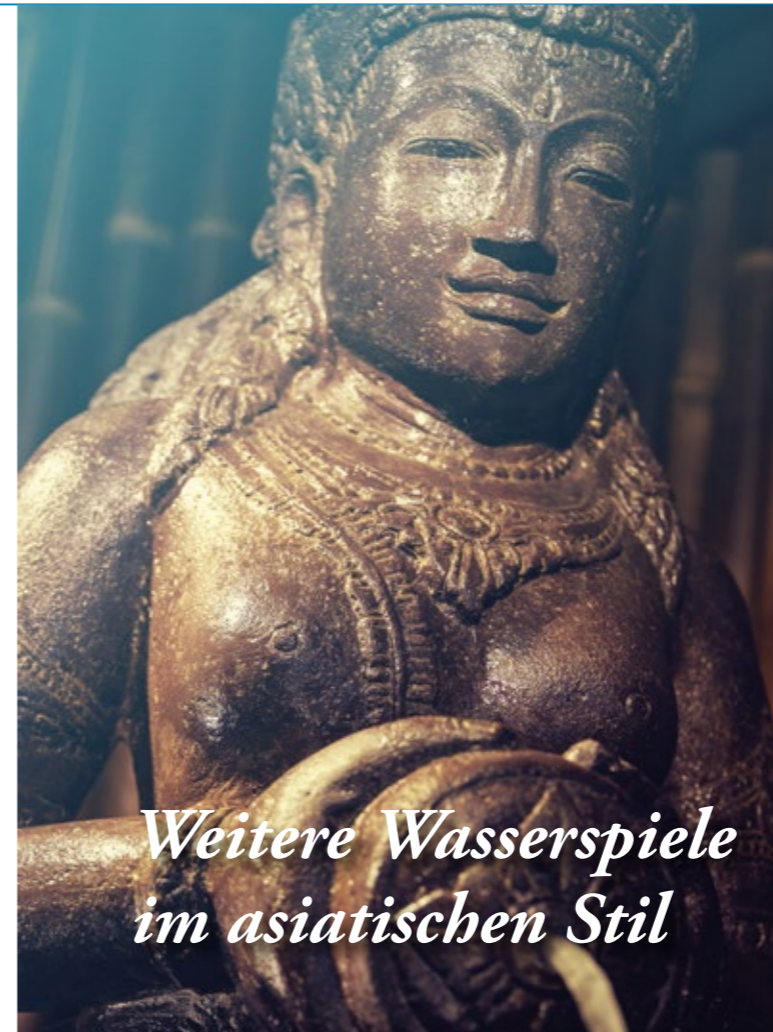
65 cm Höhe

**Khmer-Kopf<sup>1</sup>**  
 Khmer-Kopf als Wasserspiel, 65 cm H | Steinguss (hohl), handveredelt & coloriert  
**Artikelnr.** PL-WGKH-070AF **ca. L x B x H | ca. Gewicht** 46x39x65 cm | 50 kg




85 cm Höhe

**Khmer-Kopf<sup>1</sup>**  
 Khmer-Köpf als Wasserspiel, 85 cm H | Steinguss (hohl), handveredelt & coloriert  
**Artikelnr.** PL-WGKH-085AF **ca. L x B x H | ca. Gewicht** 60x40x85 cm | 91 kg



Weitere Wasserspiele  
im asiatischen Stil



**Sitzender Buddha<sup>1</sup>**  
 Sitzender Buddha mit Gefäß als Wasserspiel, 50 cm H | Steinguss, handveredelt & coloriert  
**Artikelnr.** P-WGSB-050BAF **ca. L x B x H | ca. Gewicht** 37 x 24 x 50 cm | 31,5 kg

**i**  
 Passendes Zubehör  
 für die Wasserspiele  
 finden Sie auf Seite 56

**i**  
 Passendes Zubehör  
 für die Khmer-Köpfe  
 finden Sie auf Seite 56



**Khmer-Kopf<sup>1</sup>**  
 Khmer-Kopf als Wasserspiel, 147 cm H | Steinguss, handveredelt & coloriert  
**Artikelnr.** P-WGKH02-147AF **ca. L x B x H | ca. Gewicht** 93 x 60 x 147 cm | 180 kg

147 cm Höhe



**Buddha-Kopf<sup>1</sup>**  
 Buddha-Kopf als Wasserspiel 34, 50, 75, 100, 132 und 150 cm H | Steinguss (hohl), handveredelt & coloriert

Artikelnr.	ca. L x B x H   ca. Gewicht
I PL-WGBH01-030AF	28 x 23 x 34 cm   7 kg
II PL-WGBH01-050AF	35 x 32 x 50 cm   15 kg
III PL-WGBH01-075AF	48 x 47 x 75 cm   53 kg
IV PL-WGBH01-100AF	75 x 72 x 100 cm   139 kg
PL-WGBH01-125AF	82 x 80 x 132 cm   173 kg
PL-WGBH01-150AF	100 x 100 x 150 cm   250 kg



**Abstrakter Kopf<sup>1</sup>**  
 Abstrakter Kopf als Wasserspiel, 66 und 100 cm H | Steinguss (hohl), handveredelt & coloriert  
**Artikelnr.** PL-WG-ABSTHEAD02-066AF **ca. L x B x H | ca. Gewicht** 36 x 30 x 66 cm | 67,5 kg  
 PL-WG-ABSTHEAD02-100AF 60 x 45 x 100 cm | 177,5 kg

<sup>1</sup> mit vorinstalliertem Adapter für Schlauchanschluss (1/3- oder 1/4-Zoll) und passendem Schlauch



**Buddharelief als Wasserspiel<sup>1</sup>**  
Buddharelief als Wasserspiel, 155 cm H |  
Steinguss, handveredelt & coloriert

**Artikelnr.** P-WG-REBH02-155AF  
**ca. L x B x H | ca. Gewicht**  
40 x 108 x 155 cm | 120 kg



**Ganesha-Relief**  
Ganesha als Relief, auch als Wasserspiel zu nutzen, 120 cm H | Steinguss,  
handveredelt & coloriert

**Artikelnr.** P-WG-REGA2-120AF  
**ca. L x B x H | ca. Gewicht**  
90 x 20 x 120 cm | 125 kg

## Tierskulpturen als Wasserspeier



**Elefant als Wasserspiel**  
Elefant auf zwei Beinen, 90 cm H | Steinguss (hohl), handveredelt  
& coloriert

**Artikelnr.** PL-WGSTELEPH-090AF  
**ca. L x B x H | ca. Gewicht**  
30 x 46 x 92 cm | 50 kg



**Elefant**  
Elefant, 107 cm L | Steinguss, handveredelt & coloriert

**Artikelnr.** P-WGELEPH1-107AF  
**ca. L x B x H | ca. Gewicht**  
107 x 40 x 76 cm | 150 kg



**i**  
Passendes Zubehör  
für die Wasserspiele  
finden Sie auf  
Seite 56



**Stehende Dewi Sri<sup>1</sup>**  
Stehende Dewi Sri als Wasserspiel, 123, 153 und 175 cm H |  
Steinguss, handveredelt & coloriert

**Artikelnr.** P-SDP-123AF  
**ca. L x B x H | ca. Gewicht**  
35 x 28 x 123 cm | 92,5 kg  
I P-SDP-153AF  
II P-SDP-175AF  
**ca. L x B x H | ca. Gewicht**  
45 x 35 x 153 cm | 148 kg  
37 x 27 x 175 cm | 116,4 kg

**Stehender Buddha<sup>1</sup>**  
Stehender Buddha mit Gefäß als Wasserspiel, 120 und 150 cm H | Stein-  
guss, handveredelt & coloriert

**Artikelnr.** P-WG-STB-120BAF  
**ca. L x B x H | ca. Gewicht**  
36 x 28 x 119 cm | 75 kg  
P-WG-STB-150BAF  
40 x 33 x 150 cm | 133 kg



**Frosch<sup>1</sup>**  
Frosch als Wasserspiel, 23 cm H | Steinguss, handveredelt und coloriert

**Artikelnr.** P-WGFROG-023AF  
**ca. L x B x H | ca. Gewicht**  
26,5 x 22 x 23 cm | 14 kg

**i**  
Passendes Zubehör  
für die Wasserspiele  
finden Sie auf  
Seite 56



**Kampffisch<sup>1</sup>**  
Kampffisch als Wasserspiel, 65 cm L | Steinguss, handveredelt & coloriert

**Artikelnr.** PL-WGFISH02-065AF  
**ca. L x B x H | ca. Gewicht**  
65 x 38 x 50 cm | 40 kg



**Froschprinz<sup>1</sup>**  
Froschprinz als Wasserspiel, 25 cm H | Steinguss, handveredelt und colo-  
riert

**Artikelnr.** P-WGFROGPRINCE-025AF  
**ca. L x B x H | ca. Gewicht**  
20 x 22 x 25 cm | 12 kg



**Froschprinz auf Kugel**  
Froschprinz auf Kugel als Wasserspiel, 55 cm H | Steinguss (hohl), handveredelt  
und coloriert

**Artikelnr.** PL-WGFROGPRINCE02-055AF  
**ca. L x B x H | ca. Gewicht**  
34 x 28 x 55 cm | 24 kg

<sup>1</sup> Mit transparentem Schlauch, ca. 4 – 5 mm, bestückt. Für einfache, kleine Wasserpumpen (im Fachhandel erhältlich).

# Wasserspiele – komplette Sets

Falls Sie sich ungern mit Laub oder Algen auseinandersetzen, empfehlen wir Ihnen ein geschlossenes Becken. Das Wasserbecken mit speziell ge-  
lochtem, tellerartigem Deckel wird in das Erdreich eingelassen. Das Wasserspiel wird daraufgesetzt und direkt an die Pumpe angeschlossen. Der Deckel lässt sich auf Wunsch, aus ästhetischen Gründen, mit Kies vollkommen bedecken. So kreieren Sie eine ewig sprudelnde Quelle inmitten Ihres Zuhauses. Die glasfaserverstärkten Kunststoffbecken sind frostsicher und überstehen den Winter auch mit Wasser befüllt.



### Sitzender Buddha als Wasserspiel – Komplettsset<sup>1</sup>

Sitzender Buddha mit Gefäß als Wasserspiel, ca. 50 cm | Steinguss, handveredelt & coloriert | Komplettsset mit Pumpe, rundem Becken, Abdeckplatte und Schlauchset inkl. Adapter

**Artikelnr.** P-WGSB-050BAF-SET066HD  
**ca. L x B x H | ca. Gewicht** 37 x 24 x 50 cm | 40,5 kg  
P-WGSB-050BAF  
Pump-POL650, Springbrunnenpumpe, 650 L/h, 1,1 m Förderhöhe  
GRC-APE066HD, Springbrunnenabdeckung, Ø 66 cm (lichte Fläche Ø 46 cm)  
GRC-B066HD, Springbrunnenbecken, Ø x H: 66 x 31 cm  
Schlauch und Adapter im Set



### Buddha-Kopf als Wasserspiel – Komplettsset<sup>1,2</sup>

Buddha-Kopf als Wasserspiel, 100 cm H | Steinguss, handveredelt & coloriert | Komplettsset mit Pumpe, rundem Becken, Abdeckplatte, Lastenträger und Schlauchset inkl. Adapter

**Artikelnr.** PL-WGBH01-100AF-SET090HD  
**ca. L x B x H | ca. Gewicht** 75 x 72 x 100 cm | 161 kg  
PL-WGBH01-100AF  
Pump-POL1500, Springbrunnenpumpe, 1500 L/h, 2 m Förderhöhe  
GRC-APE090HD, Springbrunnenabdeckung, Ø 90 cm (lichte Fläche Ø 71 cm)  
GRC-B090HD, Springbrunnenbecken, Ø x H: 90 x 33 cm  
Schlauch und Adapter



### Großer Elefant als Wasserspiel – Komplettsset

Elefant auf zwei Beinen, 90 cm H | Steinguss (hohl), handveredelt & coloriert | Komplettsset mit Pumpe, rechteckigem Becken, Abdeckplatte, Lastenträger und Schlauchset inkl. Adapter

**Artikelnr.** PL-WGSTELEPH-090AF-SET120X080  
**ca. L x B x H | ca. Gewicht** 30 x 46 x 92 cm | 67 kg  
PL-WGSTELEPH-090AF  
Pump-POL1000, Springbrunnenpumpe, 1000 L/h, 1,8 m Förderhöhe  
GRC-APE120X080, GRC-APE120X080, Springbrunnenabdeckung, 120 x 80 cm (lichte Fläche 100 x 60 cm)  
GRC-B120X080, GRC-B120X080X035, Springbrunnenbecken, 120 x 80 x 35 cm  
DL-VERB-H20, Schlauch und Adapter im Set



Weitere Komplettssets finden Sie online

### Buddha-Kopf als Wasserspiel – Komplettsset<sup>1</sup>

Buddha-Kopf als Wasserspiel, 75 cm H | Steinguss, handveredelt & coloriert | Komplettsset mit Pumpe, viereckigem Becken, Abdeckplatte und Schlauchset inkl. Adapter

**Artikelnr.** PL-WGBH01-075AF-SET070X070  
**ca. L x B x H | ca. Gewicht** 48 x 47 x 75 cm | 65,5 kg  
PL-WGBH01-075AF  
Pump-POL1000, Springbrunnenpumpe, 1000 L/h, 1,8 m Förderhöhe  
GRC-APE070X070, Springbrunnenabdeckung, 70 x 70 cm (lichte Fläche 53 x 53 cm)  
GRC-B070X070, Springbrunnenbecken, ca. L x B x H: 70 x 70 x 30 cm  
Schlauch und Adapter im Set



### Abstrakter Kopf als Wasserspiel – Komplettsset<sup>1</sup>

Abstrakter Kopf als Wasserspiel, 66 cm | Steinguss, handveredelt & coloriert | Komplettsset mit Pumpe, rundem Becken, Abdeckplatte und Schlauchset inkl. Adapter

**Artikelnr.** PL-WG-ABSTHEAD02-066AF-SET066HD  
**ca. L x B x H | ca. Gewicht** 36 x 30 x 66 cm | 79 kg  
PL-WG-ABSTHEAD02-066AF  
Pump-POL0650, Springbrunnenpumpe, 650 L/h, 1,1 m Förderhöhe  
GRC-APE066HD, Springbrunnenabdeckung, Ø 66 cm (lichte Fläche 46 cm)  
GRC-B066HD, Springbrunnenbecken, ca. Ø x H: 66 x 31 cm  
Schlauch und Adapter im Set



**i**  
Diese Wasserspielsets enthalten alle Teile, die zum Betrieb nötig sind<sup>2</sup>.

### Khmer-Kopf als Wasserspiel – Komplettsset<sup>1,3</sup>

Khmer-Kopf als Wasserspiel, 85 cm H | Steinguss, handveredelt & coloriert | Komplettsset mit Pumpe, besandetem Becken (offen und frei stehend und Schlauchset inkl. Adapter

**Artikelnr.** PL-WGKH-085AF-SETPOND085  
**ca. L x B x H | ca. Gewicht** 60 x 40 x 85 cm | 104 kg  
PL-WGKH-085AF  
Pump-POL1000, Springbrunnenpumpe, 1000 L/h, 1,8 m Förderhöhe  
GFK-POND01-085X65X2051 (Innenfläche 74 x 55 cm)  
Schlauch und Adapter im Set



### Khmer-Kopf als Wasserspiel – Komplettsset<sup>1,2</sup>

Khmer-Kopf als Wasserspiel, 147 cm H | Steinguss, handveredelt & coloriert | Komplettsset mit Pumpe, rechteckigem Becken, Abdeckplatte und Schlauchset inkl. Adapter

**Artikelnr.** P-WGKH02-147AF-SET120X080  
**ca. L x B x H | ca. Gewicht** 87 x 60 x 147 cm | 203 kg  
P-WGKH02-147AF  
Pump-POL1500, Springbrunnenpumpe, 1500 L/h, 2 m Förderhöhe  
GRC-APE120X080, Springbrunnenabdeckung, 120 x 80 cm (lichte Fläche 100 x 60 cm)  
GRC-B120X080X035, Springbrunnenbecken, L x B x H: 120 x 80 x 35 cm  
Schlauch und Adapter im Set

<sup>1</sup> Das abgebildete Bambuselement gehört nicht zum Komplettsset. Die Becken werden üblicherweise (Ausnahme: besandete Becken) ins Erdreich eingelassen. Das Bambuselement ist unter der Artikelnummer BA-FLEXYE-206X032X4 (S. 59) bestellbar.

<sup>2</sup> Bei Wasserspielen ab 100 kg empfehlen wir, Steine (z. B. einen Stapel Pflastersteine, der mittig bis unter den Deckel reicht) oder alternativ Lastenträger (ggf. mit Adapterring, s. S. 59) im Becken zu platzieren und die Abdeckplatte zu entlasten. Die Figur lässt sich so genauer ausrichten.

<sup>3</sup> Im offenen Becken muss die Figur leicht erhöht stehen, damit die Pumpe darunter platziert werden kann. Dazu eignen sich einfache Steine oder unser 3er-Set Sockel, s. S. 59.

# Handhaltungen – Mudras

## Wussten Sie, dass

... Mudras nicht nur eine Handhaltung sind, sondern ganze Geschichten erzählen? Sie erinnern uns an Stationen und Begebenheiten aus dem Leben Buddhas. Wir kennen sie auch aus der Yoga-Praxis, in der sie unserer inneren Haltung Ausdruck verleihen und unsere Energien lenken.



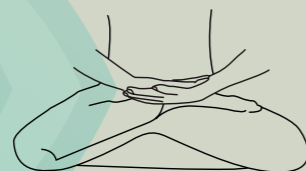
**Begrüßung – ‚Namasté‘**  
Die Hände auf Höhe des Herzens symbolisieren den gegenseitigen Respekt, die Aufmerksamkeit geht nach innen.



Die Hände umfassen ein Gefäß.  
Es steht für Buddha als Oberhaupt des Ordens der Bettelmönche. Das Gefäß symbolisiert das Entgegennehmende.



**Rad der Lehre**  
Der Mittelfinger der einen Hand bildet mit dem Daumen und Zeigefinger der anderen Hand einen Kreis auf Höhe des Herzens. Die Geste steht für die Lehre, das Dharma-Rad, das sich stetig weiterbewegt.



**Meditation**  
Die Hände in den Schoß gelegt, ist ein Zeichen tiefer Meditation, die Entdeckung des eigenen Potenzials und tiefer Weisheit.



**Erdberührung**  
Die linke Hand im Schoß ruhend, die rechte die Erde berührend, steht für jenen Moment, als Buddha unter einem Bodhibaum eine Göttin um Hilfe bat, um einen Dämon abzuwehren und schließlich Erleuchtung fand.



**Lehrgeste**  
Daumen und Zeigefinger formen das Rad der Lehre, während die anderen Finger der rechten Hand nach oben zeigen. Diese Geste steht für Diskussion und Erklärungen.

Online

Die gesamte Auswahl an Steinfiguren finden Sie online unter [www.asiastyle.de](http://www.asiastyle.de)

Sie haben ganz eigene Vorstellungen der Haltung und Ausführung der Figur? Ab Lager bieten wir nicht alle Mudras an. Wir helfen Ihnen aber gerne bei der Umsetzung – kontaktieren Sie uns jederzeit!


# Flusststein - unsere Meisterklasse

Ein weites Netz an Flüssen durchzieht die Insel Java.

Die Gewinnung des Natursteins aus den Flussbetten ist aufwändig, aber mit eindrucksvollem Ergebnis. Flusststeinfiguren zeichnen sich durch die detailreiche Ausarbeitung aus. In seiner Farbgebung und Härte erinnert er an Granit, variiert aber in seiner Struktur. In feinsten und langwieriger Arbeit formen die Steinmetze den Ausdruck der jeweiligen Figur. So entstehen Unikate, die ihre ganz persönliche Geschichte erzählen.

Sie haben Ihre eigenen Vorstellungen einer Figur?

In unseren Manufakturen ist es möglich, diesen zu entsprechen.



**Sitzender Buddha, japanisch**  
Sitzender Buddha, Handhaltung Meditation, 120 cm und 150 cm H | Naturstein (Flusststein), Steinmetzarbeit

<b>Artikelnr.</b>	<b>ca. L x B x H   ca. Gewicht</b>
I RS-SB7-120ENA	60 x 90 x 120 cm   450 kg
RS-SB7-150ENA	100 x 60 x 150 cm   800 kg



**Sitzender Buddha, indisch**  
Sitzender Buddha, Handhaltung Erdberührung, 60 cm und 80 cm H | Naturstein (Flusststein), Steinmetzarbeit

<b>Artikelnr.</b>	<b>ca. L x B x H   ca. Gewicht</b>
I RS-SB-060FNA	47 x 33 x 61 cm   55 kg
II RS-SB-080FNA	55 x 40 x 80 cm   90 kg



Weitere Größen auch Online oder auf Anfrage



**Stehender Buddha**  
Stehender Buddha mit floralem Muster, Handhaltung Begrüßung, 120 cm H und Handhaltung Lehrgeste 152 und 175 cm H | Naturstein (Flusststein), Steinmetzarbeit

<b>Artikelnr.</b>	<b>ca. L x B x H   ca. Gewicht</b>
I RS02A-STB-120ANA	33 x 24 x 120 cm   92 kg
II RS02A-STB-175GNA	43 x 39 x 175 cm   290 kg
RS02A-STB-150GNA	37 x 32 x 152 cm   202 kg

**Sitzender Buddha, indisch**  
Sitzender Buddha, Handhaltung Meditation, 60, 80 und 100 cm H | Naturstein (Flusststein), Steinmetzarbeit (der sitzende Buddha wird i. d. R. ohne die abgebildete Schmuckkette gefertigt)

<b>Artikelnr.</b>	<b>ca. L x B x H   ca. Gewicht</b>
RS-SB-060ENA	47 x 33 x 60 cm   55 kg
I RS-SB-080ENA	55 x 40 x 80 cm   90 kg
RS-SB-100ENA	64 x 37 x 100 cm   156 kg

# Buddhastatuen aus Basanit



**Sitzender Buddha, indisch**  
Sitzender Buddha, Handhaltung Begrüßung, 75, 100, 120 und 150 cm H | Naturstein (Basanit), Steinmetzarbeit

Artikelnr.	ca. L x B x H   ca. Gewicht
CST-SB-075ANA	42x30x75 cm   100 kg
CST-SB-100ANA	46x50x100 cm   212 kg
CST-SB-120ANA	50x60x120 cm   302,5 kg
CST-SB-150ANA	70x90x150 cm   850 kg



**Sitzender Buddha, indisch**  
Sitzender Buddha, Handhaltung Meditation, 75, 100, 120 und 150 cm H | Naturstein (Basanit), Steinmetzarbeit

Artikelnr.	ca. L x B x H   ca. Gewicht
CST-SB-075ENA	42x30x75 cm   100 kg
CST-SB-100ENA	46x50x100 cm   212 kg
CST-SB-120ENA	50x60x120 cm   302,5 kg
CST-SB-150ENA	70x90x150 cm   850 kg



**Sitzender Buddha, indisch**  
Sitzender Buddha, Handhaltung Rad der Lehre, 75, 100, 120 und 150 cm H | Naturstein (Basanit), Steinmetzarbeit

Artikelnr.	ca. L x B x H   ca. Gewicht
CST-SB-075CNA	42x30x75 cm   100 kg
CST-SB-100CNA	46x50x100 cm   212 kg
CST-SB-120CNA	62x73x120 cm   302,5 kg
CST-SB-150CNA	70x90x150 cm   850 kg



**Buddha-Büste**  
Buddha-Büste, 50 und 80 cm H | Naturstein (Basanit), Steinmetzarbeit

Artikelnr.	ca. L x B x H   ca. Gewicht
CST-BB-050NA	40 x 30 x 50 cm   80 kg
CST-BB-080NA	45 x 35 x 80 cm   140 kg

## Wussten Sie, dass

... Sie mit etwas Glück auch Bruchstücke anderer Gesteinsarten im Rohmaterial finden? Die im Lavagestein enthaltenen Tonmineralien, zumeist Chloride, verleihen dem Basanit seine charakteristische, grünlich schimmernde Farbe. Die meisten unserer Steinfiguren – darunter viele Buddhas, Moais und Ganeshas – sind aus diesem Naturstein gearbeitet. Wir beziehen unseren Basanit aus dem Südosten Javas. Seine Verfügbarkeit ist begrenzt, da er nur in der Trockenzeit im Tagebau abgebaut wird.

## Pflege-Tipp:

Regelmäßige Behandlungen mit einer Hydrophobierung verlängern die Lebensdauer Ihrer Basanit-Skulptur. Die Fähigkeit des Steines, Wasser in sich aufzunehmen, wird dadurch stark minimiert.

Mehr zur Anwendung und Wirkung der Hydrophobierung auf S. 58

**i**  
*Weitere Größen aller Modelle bieten wir Ihnen gerne auf Anfrage an.*



**Buddha-Büste**  
Buddha-Büste, 100, 120 und 150 cm H | Naturstein (Basanit), Steinmetzarbeit

Artikelnr.	ca. L x B x H   ca. Gewicht
CST-BB-100NA	50 x 40 x 100 cm   230 kg
CST-BB-120NA	55 x 45 x 120 cm   280 kg
CST-BB-150NA	60 x 50 x 150 cm   440 kg

Das Herzstück unseres Sortiments sind die außergewöhnlich schön gearbeiteten Skulpturen. Bei den Buddhafiguren steht bei uns weniger die Vergötterung im Vordergrund. Sie stehen vielmehr als Symbol für Zentrierung, Weisheit und Erleuchtung. Basanit eignet sich hervorragend zur Ausarbeitung charakteristischer Buddhaskulpturen. Seine marmorierte, grünliche Oberfläche verleiht dem Stein ein antikes Aussehen.



**Liegender Buddha, indisch**

Liegender Buddha, 150, 200 cm, 300 und 400 cm L | Naturstein (Basanit), Steinmetzarbeit

**Artikelnr.**

- CST-LB-150NA
- I CST-LB-200NA

**ca. L x B x H | ca. Gewicht**

- 150x27x40 cm | 135 kg
- 200x30x50 cm | 550 kg

**Artikelnr.**

- CST-LB-300NA
- CST-LB-400NA

**ca. L x B x H | ca. Gewicht**

- 300 x 55 x 80 cm | 1600 kg
- 400 x 70 x 90 cm | 2500 kg



**Stehender Buddha, indisch**

Stehender Buddha, Handhaltung Begrüßung, 120, 150 und 175 cm H | Naturstein (Basanit), Steinmetzarbeit

**Artikelnr.**

- I CST-STB-120ANA
- CST-STB-150ANA
- II CST-STB-175ANA

**ca. L x B x H | ca. Gewicht**

- 25x30x120 cm | 85 kg
- 32x37x150 cm | 125 kg
- 40x45x175 cm | 205,5 kg



**Stehender Buddha, indisch**

Stehender Buddha, Handhaltung Rad der Lehre, 120, 150 und 175 cm H | Naturstein (Basanit), Steinmetzarbeit

**Artikelnr.**

- CST-STB-120CNA
- I CST-STB-150CNA
- CST-STB-175CNA

**ca. L x B x H | ca. Gewicht**

- 25x30x120 cm | 85 kg
- 32x37x150 cm | 125 kg
- 40x45x175 cm | 205,5 kg



*Japanischer Buddha „Kamakura“*

In Japan stehen die zwei berühmtesten Buddhastatuen (Daibutsu) in Nara und Kamakura. Letzterer gab uns die Inspiration für unseren japanischen Buddha. Der größte optische Unterschied zum indischen Buddha (und somit der beste Wiedererkennungsfaktor) ist das locker über beide Schultern hängende Gewand und die Position der Daumen.



**i**  
Der japanische Buddha ist auch aus Flusstein erhältlich!

**Sitzender Buddha, japanisch**

Sitzender Buddha, Handhaltung Meditation, 50, 75 und 100 cm H | Naturstein (Basanit), Steinmetzarbeit

**Artikelnr.**

- CST-SB7-050ENA
- CST-SB7-075ENA
- I CST-SB7-100ENA

**ca. L x B x H | ca. Gewicht**

- 25 x 35 x 50 cm | 33 kg
- 35 x 50 x 75 cm | 115 kg
- 50 x 65 x 100 cm | 224 kg



**Sitzender Buddha, japanisch**

Sitzender Buddha, Handhaltung Meditation, 120, 150 und 170 cm H | Naturstein (Basanit), Steinmetzarbeit

**Artikelnr.**

- I CST-SB7-120ENA
- II CST-SB7-150ENA
- CST-SB7-170ENA

**ca. L x B x H | ca. Gewicht**

- 55 x 70 x 120 cm | 450 kg
- 70 x 100 x 150 cm | 870 kg
- 100 x 130 x 170 cm | 1.090 kg

Diese handgefertigten Produkte können in Farbe, Form und Größe leicht von den Abbildungen abweichen.

# Buddhastatuen, Steinguss

All unseren Skulpturen aus Steinguss dient ein handgefertigtes Original als Vorlage. Die vom Original gewonnene Form wird in unseren javanischen Werkstätten mit Kunststein und viel Geduld ausgegossen. Um das Gewicht der Figur zu reduzieren, kann für den Kern auch leichteres Material verwendet werden. Das nennt sich dann Hohl-guss.

Wir versuchen stetig, die Anzahl der Figuren, die im Hohl-gussverfahren hergestellt werden können, zu erweitern, denn die Gewichtsersparnis trägt auch zur CO<sub>2</sub>-Reduktion bei.

Nach dem Trocknen bearbeiten unsere Steinmetze den Rohling mit ihren ‚begnadeten Händen‘. Das Auftragen des Antikfinishes am Ende des Herstellungsprozesses ist ebenso Handarbeit. Das Ergebnis kann sich sehen lassen: authentische Skulpturen zu fairen Preisen.



**Buddha-Maske**  
Buddhamaske, 75, 100 und 125 cm H | Steinguss, handveredelt & coloriert

Artikelnr.	ca. L x B x H   ca. Gewicht
P-BM-075AF	54 x 36 x 75 cm   43 kg
P-BM-100AF	65 x 50 x 100 cm   80 kg
P-BM-125AF	80 x 43 x 125 cm   100 kg



**Buddha-Kopf**  
Buddhakopf, 25, 34, 50, 75, 100, 132 und 150 cm H | Steinguss, (hohl) handveredelt & coloriert

Artikelnr.	ca. L x B x H   ca. Gewicht
P-BH-025AF	17 x 15 x 25 cm   3,5 kg
PL-BH-030AF	28 x 23 x 34 cm   9 kg
PL-BH-050AF	35 x 32 x 50 cm   15 kg
PL-BH-075AF	48 x 48 x 75 cm   53 kg
PL-BH-100AF	75 x 72 x 100 cm   139 kg
PL-BH-125AF	82 x 80 x 132 cm   173 kg
PL-BH-150AF	100 x 100 x 150 cm   250 kg



**Sitzender Buddha, japanisch**  
Sitzender Buddha, 30, 40, 52 und 80 cm H | Steinguss (hohl ab 40 cm), handveredelt & coloriert

Artikelnr.	ca. L x B x H   ca. Gewicht
P-SB7-030AF	26 x 19 x 30 cm   9,6 kg
P-SB7-040AF	36 x 25 x 40 cm   23,4 kg
PL-SB7-040AF	36 x 25 x 40 cm   8,5 kg
PL-SB7-052AF	44 x 28 x 52 cm   30 kg
PL-SB7-080AF	50 x 70 x 80 cm   76 kg





**Sitzender Buddha, indisch**

Sitzender Buddha mit Handhaltung Begrüßung, 45, 60, 80 und 100 cm H | Steinguss (ab 80 cm hohl), handveredelt & coloriert

**Artikelnr.**

- I P-SB-045AAF
- P-SB-060AAF
- II PL-SB-080AAF
- PL-SB-100AAF

**ca. L x B x H | ca. Gewicht**

- 30 x 23 x 45 cm | 20 kg
- 43 x 30 x 60 cm | 50,5 kg
- 55 x 45 x 80 cm | 55 kg
- 66 x 46 x 100 cm | 100 kg



**Sitzender Buddha, indisch**

Sitzender Buddha mit Handhaltung Rad der Lehre, 45, 60 und 80 cm H | Steinguss (80 cm hohl), handveredelt & coloriert

**Artikelnr.**

- P-SB-045CAF
- P-SB-060CAF
- I PL-SB-080CAF

**ca. L x B x H | ca. Gewicht**

- 30 x 23 x 45 cm | 15,8 kg
- 42 x 32 x 62 cm | 45,4 kg
- 55 x 45 x 80 cm | 55 kg



**Sitzender Buddha, indisch**

Sitzender Buddha mit Handhaltung Rad der Lehre, 150 cm H | Steinguss (hohl), handveredelt & coloriert

**Artikelnr.**

- PL-SB-150CAF

**ca. L x B x H | ca. Gewicht**

- 107 x 78 x 150 cm | 288 kg



**Sitzender Buddha, Thai-Stil**

Sitzender Buddha im Thai-Stil mit symbolischen Flammen auf dem Kopf, ca. 100 und 125 cm H | Steinguss (hohl), handveredelt & coloriert

**Artikelnr.**

- PL-SB-THAI-100AF
- PL-SB-THAI-125AF

**ca. L x B x H | ca. Gewicht**

- 70 x 51 x 100 cm | 70 kg
- 75 x 55 x 125 cm | 95 kg



**Sitzender Buddha, indisch**

Sitzender Buddha mit Handhaltung Meditation, 45, 60, 80 und 100 cm H | Steinguss (ab 80 cm hohl), handveredelt & coloriert

**Artikelnr.**

- P-SB-045EAF
- I P-SB-060EAF
- PL-SB-080EAF
- PL-SB-100EAF

**ca. L x B x H | ca. Gewicht**

- 30 x 23 x 45 cm | 20 kg
- 43 x 30 x 60 cm | 50,5 kg
- 55 x 45 x 80 cm | 55 kg
- 66 x 46 x 100 cm | 100 kg



**Sitzender Buddha, indisch**

Sitzender Buddha mit Handhaltung Erdberührung, 45, 60, 80 und 100 cm H | Steinguss (ab 80 cm hohl), handveredelt & coloriert

**Artikelnr.**

- P-SB-045FAF
- P-SB-060FAF
- I PL-SB-080FAF
- PL-SB-100FAF

**ca. L x B x H | ca. Gewicht**

- 30 x 23 x 45 cm | 20 kg
- 43 x 30 x 60 cm | 50,5 kg
- 55 x 45 x 80 cm | 55 kg
- 66 x 46 x 100 cm | 100 kg



**Sitzender Buddha, indisch**

Sitzender Buddha mit Handhaltung Meditation, 150 cm H | Steinguss (hohl), handveredelt & coloriert

**Artikelnr.**

- PL-SB-150EAF

**ca. L x B x H | ca. Gewicht**

- 107 x 78 x 150 cm | 288 kg



**Sitzender Buddha, indisch**

Sitzender Buddha mit Handhaltung Begrüßung, 150 cm H | Steinguss (hohl), handveredelt & coloriert

**Artikelnr.**

- PL-SB-150AAF

**ca. L x B x H | ca. Gewicht**

- 107 x 78 x 150 cm | 288 kg

119 cm Höhe



**Stehender Buddha**  
Stehender Buddha mit Handhaltung Begrüßung, 100 und 119 cm H | Steinguss, handveredelt & coloriert

**Artikelnr.**  
P-STB-100AAF  
P-STB-119AAF

**ca. L x B x H | ca. Gewicht**  
28 x 24 x 100 cm | 50 kg  
36 x 28 x 119 cm | 75 kg

80 cm Höhe



**Stehender Buddha, indisch**  
Stehender Buddha mit Handhaltung Begrüßung, 60 und 80 cm H | Steinguss, handveredelt & coloriert

**Artikelnr.**  
P-STB-060AF  
P-STB-080AF

**ca. L x B x H | ca. Gewicht**  
22 x 17 x 60 cm | 14 kg  
23 x 21 x 80 cm | 30 kg

50 cm Höhe



**Stehender Buddha, indisch**  
Stehender Buddha mit Handhaltung Rad der Lehre, 50 cm H | Steinguss, handveredelt & coloriert

**Artikelnr.**  
P-STB-050CAF

**ca. L x B x H | ca. Gewicht**  
17 x 17 x 50 cm | 9,5 kg

190 cm Höhe



**Stehender Buddha, indisch**  
Stehender Buddha mit Handhaltung Begrüßung, 158 und 190 cm H | Steinguss, handveredelt & coloriert

**Artikelnr.**  
I P-STB-158AAF  
II PL-STB-190AAF

**ca. L x B x H | ca. Gewicht**  
44 x 35 x 158 cm | 148 kg  
51 x 30 x 190 cm | 175 kg

190 cm Höhe



**Stehender Buddha, indisch**  
Stehender Buddha mit Gefäß, 190 cm H | Steinguss (hohl), handveredelt & coloriert

**Artikelnr.**  
PL-STB-190BAF

**ca. L x B x H | ca. Gewicht**  
52 x 30 x 190 cm | 175 kg

158 cm Höhe



**Stehender Buddha, indisch**  
Stehender Buddha mit Handhaltung Rad der Lehre, 119 und 158 cm H | Steinguss, handveredelt & coloriert

**Artikelnr.**  
I P-STB-119CAF  
P-STB-158CAF

**ca. L x B x H | ca. Gewicht**  
36 x 28 x 119 cm | 75 kg  
44 x 35 x 158 cm | 148 kg



"Wir haben uns für eine stehende Figur entschieden, weil sie wenig Platz braucht und wir ihr gern in die Augen schauen. Mit einer Buddha-Figur auf Augenhöhe zu sein, hat etwas Beruhigendes", erzählt uns lächelnd ein Kunde.

## Mönche



**Liegender Mönch**  
Freundlich lachende Skulptur, 27, 43, 60 und 80 cm L | Steinguss (hohl bis auf 25 cm), handveredelt & coloriert

Artikelnr.	ca. L x B x H   ca. Gewicht
P-LM-025AF	27 x 12 x 17 cm   10 kg
I PL-LM-040AF	43 x 26 x 20 cm   18 kg
II PL-LM-060AF	60 x 40 x 32 cm   34,5 kg
III PL-LM-080AF	80 x 57 x 41 cm   73 kg



**Sitzender Mönch**  
Sitzender Mönch, 30, 47 und 80 cm H | Steinguss (hohl bis auf 30 cm), handveredelt & coloriert

Artikelnr.	ca. L x B x H   ca. Gewicht
P-SM-030AF	24 x 22 x 30 cm   10 kg
I PL-SM-047AF	34 x 36 x 47 cm   24,5 kg
II PL-SM-080AF	60 x 60 x 80 cm   66 kg



**Drei Mönche – Ohr, Auge, Mund**  
Drei Mönche, 110 cm H | Steinguss (hohl), handveredelt & coloriert

Artikelnr.	ca. L x B x H   ca. Gewicht
PL-3MONKS-110AF	42 x 37 x 110 cm   55 kg



**Sitzender Mönch, lachend**  
Lachender Mönch, 37, 55 und 130 cm H | Steinguss (hohl), handveredelt & coloriert

Artikelnr.	ca. L x B x H   ca. Gewicht
PL-SMA-037AF	32 x 30 x 37 cm   16,4 kg
I PL-SMA-055AF	50 x 50 x 55 cm   70 kg
II PL-SMA-130AF	130 x 118 x 130 cm   450 kg

130 cm Höhe

## Ganesha



**Kopfstand-Ganesha**  
Ganesha-Skulptur, 35 cm H | Steinguss, handveredelt & coloriert

Artikelnr.	ca. L x B x H   ca. Gewicht
P1-HSGA-035AF	16 x 17 x 35 cm   19 kg



Rückseite

**Sitzender Ganesha**  
Elefantengott, 50, 75 und 100 cm H | Naturstein (Basanit), Steinmetzarbeit

Artikelnr.	ca. L x B x H   ca. Gewicht
CST-GA-050NA	30 x 35 x 50 cm   60 kg
I CST-GA-075NA	45 x 50 x 75 cm   120 kg
CST-GA-100NA	55 x 60 x 100 cm   339,5 kg



**Sitzender Ganesha**  
Sitzender Ganesha, 30 und 40 cm | Steinguss, handveredelt & coloriert

Artikelnr.	ca. L x B x H   ca. Gewicht
I P-GA-030AF	20 x 10 x 30 cm   6 kg
II P-GA-040AF	30 x 23 x 40 cm   22 kg



**Sitzender Ganesha**  
Sitzender Ganesha, 30 cm H | Steinguss, handveredelt & coloriert

Artikelnr.	ca. L x B x H   ca. Gewicht
I P-GA02-030AF	.20 x 10 x 30 cm   5,6 kg

Diese handgefertigten Produkte können in Farbe, Form und Größe leicht von den Abbildungen abweichen.

## Chinesische Krieger der Terrakotta-Armee



**Chinesischer Krieger**  
Chinesischer Krieger (ohne Bambusstab), stehend, 100 cm | Steinguss (hohl), handveredelt & coloriert

**Artikelnr.** PL-CHWST-100AF **ca. L x B x H | ca. Gewicht**  
50 x 40 x 100 cm | 69 kg



**Chinesischer Krieger**  
Chinesischer Krieger, stehend, 120, 150 und 175 cm H | Steinguss, handveredelt & coloriert

**Artikelnr.** P-CHWST-120AF **ca. L x B x H | ca. Gewicht**  
I P-CHWST-150AF 40 x 35 x 120 cm | 105 kg  
II P-CHWST-175AF 45 x 40 x 150 cm | 154 kg  
50 x 40 x 175 cm | 242 kg



**Chinesischer Krieger**  
Chinesischer Krieger, kniend 100 cm H oder stehend 150 und 175 cm H | Naturstein (Basanit), Steinmetzarbeit

**Artikelnr. ca. L x B x H | ca. Gewicht**  
I CST-CHWKN-100AF 40 x 50 x 100 cm | 90 kg  
CST-CHWST-150AF 30 x 45 x 150 cm | 200 kg  
II CST-CHWST-175AF 35 x 45 x 175 cm | 250 kg



**Chinesischer Krieger**  
Chinesischer Krieger, kniend, 50 und 100 cm H | Steinguss, handveredelt & coloriert

**Artikelnr.** P-CHWKN-050AF **ca. L x B x H | ca. Gewicht**  
I P-CHWKN-050AF 25 x 27 x 50 cm | 26,5 kg  
II P-CHWKN-100AF 40 x 59 x 102 cm | 155 kg

## Drachen & Tempelwächter



**Chinesischer Glücksdrache auf Sockel**  
Chinesischer Glücksdrache auf Sockel, 110 cm L | Naturstein (Basanit), Steinmetzarbeit

**Artikelnr.** CST-DRAGON2-110NA **ca. Größe | ca. Gewicht**  
110 x 30 x 50 cm | 100 kg



**Sitzender Drache auf Stein**  
Sitzender Drache auf Stein, ca. 65 cm H, rechts oder links | Steinguss (hohl), handveredelt & coloriert

**Artikelnr.** PL-SDRAGON03RE-065AF **ca. L x B x H | ca. Gewicht**  
I PL-SDRAGON03RE-065AF 55 x 38 x 65 | 62 kg  
II PL-SDRAGON03LI-065AF 55 x 38 x 65 | 62 kg



**Sitzender Drache auf Stein**  
Sitzender Drache auf Stein, ca. 60 und 75 cm H | Steinguss, handveredelt & coloriert

**Artikelnr.** P-DRAGON01-060AF **ca. L x B x H | ca. Gewicht**  
I P-DRAGON01-060AF 42 x 33 x 60 cm | 34,5 kg  
II P-DRAGON01-075AF 25 x 40 x 75 cm | 40,5 kg



**Liegender Drache auf Stein**  
Liegender Drache auf Stein, ca. 50 cm L | Steinguss, handveredelt & coloriert

**Artikelnr.** P-LYDRAGON02-050AF **ca. L x B x H | ca. Gewicht**  
P-LYDRAGON02-050AF 50 x 40 x 32 cm | 47 kg



**Tempelwächter**  
Tempel-Löwen, 2er-Set, 40, 60 und 75 cm H | Steinguss (60 und 75 cm: hohl), handveredelt & coloriert

**Artikelnr.** P-TL-040AF **ca. L x B x H | ca. Gewicht**  
I P-TL-040AF 25 x 36 x 40 cm | 78,5 kg  
II PL-TL-060AF 35 x 45 x 60 cm | 120 kg  
PL-TL-075AF 44 x 56 x 75 cm | 280 kg



# Fische & Schalen



## Wussten Sie, dass

... Fische im Feng Shui Wohlstand, Überfluss und Fülle versinnbildlichen? Fische im Paar stehen außerdem für Harmonie, Glück und Vereinigung – eine schöne Symbolik für eine Liebesbeziehung und ein ideales Hochzeitsgeschenk.

Für Einrichtungsgegenstände, die sich mit dem Thema Wasser befassen, empfehlen Feng-Shui-Berater übrigens die Platzierung in Eingangsnähe oder auch gerne im nördlichen Teil der Wohnung bzw. des Grundstücks.



**Wasserschale mit Fischen**  
Wasserschale mit 2 Fischen, Durchmesser 40 oder 50 cm | Steinguss, handveredelt & coloriert

<b>Artikelnr.</b>	<b>ca. L x B x H   ca. Gewicht</b>
I P-BOWL2FISH-040x013AF	Ø 40 x 13 cm   21,5 kg
II P-BOWL2FISH-050x016AF	Ø 50 x 16 cm   26,5 kg



**Koi-Karpfen**  
Fisch, 25 und 43 cm L | Steinguss, handveredelt & coloriert

<b>Artikelnr.</b>	<b>ca. L x B x H   ca. Gewicht</b>
I P-FISH04-025AF	25 x 8 x 11 cm   3,5 kg
II P-FISH04-043AF	43 x 17 x 21 cm   5 kg



**Fisch auf kleinem Sockel**  
Fisch auf kleinem Sockel, 25 cm L und 40 cm L | Steinguss, handveredelt & coloriert

<b>Artikelnr.</b>	<b>ca. L x B x H   ca. Gewicht</b>
I P-FISH-025AF	25 x 9 x 10 cm   1,5 kg
II P-FISH-040AF	40 x 13 x 16 cm   4 kg



**Japanischer Koi**  
Japanischer Koi, 60 cm L | Steinguss, handveredelt & coloriert

<b>Artikelnr.</b>	<b>ca. L x B x H   ca. Gewicht</b>
P-FISH-060AF	60 x 18 x 23 cm   22,5 kg



**Fisch**  
Fisch, 28 cm L | Steinguss, handveredelt & coloriert

<b>Artikelnr.</b>	<b>ca. L x B x H   ca. Gewicht</b>
P-FISH03-028AF	28 x 6,5 x 13   2,5 kg



**Koi-Karpfen**  
Koi-Karpfen, 55 und 75 cm L | Steinguss, handveredelt & coloriert

<b>Artikelnr.</b>	<b>ca. L x B x H   ca. Gewicht</b>
I P-FISH04-055AF	55 x 17 x 26 cm   23 kg
II P-FISH04-075AF	75 x 33 x 39 cm   39 kg



Diese handgefertigten Produkte können in Farbe, Form und Größe leicht von den Abbildungen abweichen.

# Tierskulpturen



**Sitzendes Schweinchen**  
Sitzendes Schweinchen, 20 und 32 cm H | Steinguss, handveredelt & coloriert

**Artikelnr.** **ca. L x B x H | Gewicht**  
I P-PIG-020AF 23 x 13 x 20 cm | 6,9 kg  
II P-PIG-032AF 33 x 21 x 32 cm | 17,6 kg



**Schildkröte**  
Schildkröte, 33 und 60 cm L | Steinguss, handveredelt & coloriert

**Artikelnr.** **ca. L x B x H | ca. Gewicht**  
I P-TO01-033AF 33 x 25 x 17 cm | 9 kg  
II P-TO01-060AF 60 x 45 x 25 cm | 34 kg



**Froschprinz auf Kugel**  
Froschprinz auf Kugel, 55 cm H | Steinguss (hohl), handveredelt und coloriert

**Artikelnr.** **ca. L x B x H | ca. Gewicht**  
PL-FROGRINCE02-055AF 34 x 28 x 55 cm | 24 kg



**Elefant, indisch**  
Elefant, indisch, 30 cm L | Steinguss, handveredelt & coloriert

**Artikelnr.** **ca. L x B x H | ca. Gewicht**  
P-ELEPH01-030AF 15 x 22 x 20 | 5,2 kg



**Elefant auf Sockel**  
Elefantenskulptur mit/ohne Sattel als Ablage, 90 cm H | Steinguss (ohne Ablage: hohl), handveredelt & coloriert

**Artikelnr.** **ca. L x B x H | ca. Gewicht**  
PL-ELEPH04REG-090AF 58 x 38 x 90 cm | 84,5 kg

# Gartenornamente & Vogeltränken



**Deko-Herz**  
Herz-Objekt, 8, 10, 12, 15, 20 und 25 cm L | Naturstein (Basanit), Steinmetzarbeit

**Artikelnr.** **ca. L x B x H | ca. Gewicht**  
CST-HEART-008NA 8 x 8 x 4 cm | 0,3 kg  
CST-HEART-010NA 10 x 10 x 4 cm | 0,5 kg  
I CST-HEART-012NA 12 x 12 x 5 cm | 0,8 kg  
II CST-HEART-015NA 15 x 15 x 6 cm | 1,3 kg  
III CST-HEART-020NA 20 x 20 x 8 cm | 2,5 kg  
CST-HEART-025NA 25 x 26 x 9 cm | 6 kg



**Nautilus-Muschel**  
Nautilus-Muschel aus einem Stück, 20 cm | Naturstein (Basanit), Steinmetzarbeit

**Artikelnr.** **ca. L x B x H | ca. Gewicht**  
CST-NAUTILUS-020NA 20 x 8 x 16 cm | 4 kg



**Gartendekokugel**  
Gartendekokugel, in 20, 25, 30, 35 cm Ø | Naturstein (Basanit), Steinmetzarbeit

**Artikelnr.** **ca. L x B x H | ca. Gewicht**  
CST-BALL-020NA Ø 20 x 20 cm | 8,5 kg  
CST-BALL-025NA Ø 25 x 25 cm | 15 kg  
CST-BALL-030NA Ø 30 x 30 cm | 42 kg  
CST-BALL-035NA Ø 35 x 35 cm | 55 kg



**Steinschale, Vogeltränke**  
Polierte Oberfläche, ca. 25, 30 und 40 cm L | Naturstein (Flussstein), Steinmetzarbeit

**Artikelnr.** **ca. L x B x H | ca. Gewicht**  
I RS-BOWL02-025X020X6NA 25 x 20 x 6 | 4,5 kg  
II RS-BOWL02-030X025X8NA 30 x 25 x 8 | 6,5 kg  
III RS-BOWL02-040X030X8NA 40 x 30 x 8 | 8,5 kg



Diese handgefertigten Produkte können in Farbe, Form und Größe leicht von den Abbildungen abweichen.

# Yoga Skulpturen

jetzt  
NEU



**YOGA Figur Neela**  
Yoga Position Schulterstand - Salamba Sarvangasana, 30, 80 und 128 cm H | Steinguss, handgefertigt & farbig

Artikelnr.	ca. L x B x H   ca. Gewicht
P-SHYOGA-030AF	16 x 20 x 30 cm   2,5 kg
PL-SHYOGA-080AF	32 x 40 x 80 cm   28 kg
PL-SHYOGA-130AF	40 x 60 x 128 cm   87 kg



**YOGA Figur Sanya**  
Sitzende Frau in Yogastellung - Lotussitz, 30, 59, 83 und 129 cm | Steinguss, handgefertigt & farbig

Artikelnr.	ca. L x B x H   ca. Gewicht
P-SYOGA03-030AF	26 x 18 x 31 cm   7,9 kg
PL-SYOGA03-060AF	50 x 35 x 59 cm   28 kg
PL-SYOGA03-080AF	64 x 46 x 83 cm   50 kg
PL-SYOGA03-130AF	103 x 70 x 129 cm   70 kg



**YOGA Figur Riya**  
Sitzende Frau in Yoga-Stellung - Namaste, 59, 82, und 129 cm | Steinguss, handgefertigt & farbig

Artikelnr.	ca. L x B x H   ca. Gewicht
PL-SYOGA04-060AF	48 x 35 x 59 cm   32,6 kg
PL-SYOGA04-080AF	62 x 47 x 82 cm   59,5 kg
PL-SYOGA04-125AF	103 x 70 x 129 cm   70 kg



**YOGA Figur Amita**  
Sitzende Frau in Yogastellung - Arme hoch, 30 cm, 80 cm und 126 cm H | Steinguss, handgefertigt & farbig

Artikelnr.	ca. L x B x H   ca. Gewicht
P-SYOGA02-030AF	21 x 14 x 30 cm   4 kg
PL-SYOGA02-080AF	49 x 33 x 80 cm   29,4 kg
PL-SYOGA02-125AF	64 x 50 x 126 cm   70,5 kg



**YOGA Figur Yuva**  
Sitzende Frau in Yogastellung - Arme tief, 30, 40, 80, 125 und 155 cm H | Steinguss, handgefertigt & farbig.

Artikelnr.	ca. L x B x H   ca. Gewicht
P-SYOGA01-030AF	21 x 14 x 30 cm   4,2 kg
P-SYOGA01-040AF	28 x 23 x 40 cm   9 kg
PL-SYOGA01-080AF	62 x 39 x 80 cm   31,8 kg
PL-SYOGA01-125AF	85 x 52 x 125 cm   70 kg
PL-SYOGA01-155AF	103 x 69 x 155 cm   100 kg



## Figuren & Pflanzgefäße modern



**Abstrakter Kopf als Pflanzgefäß**  
Abstrakter Kopf als Pflanzgefäß, 66 und 100 cm H | Steinguss (hohl), handveredelt & coloriert

Artikelnr.	ca. L x B x H   ca. Gewicht
I PL-ABSTHEAD02-066AF	36 x 30 x 66 cm   67,5 kg
II PL-ABSTHEAD02-100AF	60 x 45 x 100 cm   177,5 kg



**„Emotion“ – unsere Skulptur mit sich berührenden Händen**  
Abstrakte Skulptur, 100 cm H | Steinguss, handveredelt & coloriert

Artikelnr.	ca. L x B x H   ca. Gewicht
P-2HANDS-100AF	46 x 36 x 100   109 kg



**Masken-Mann**  
Masken-Mann, 140 und 143 cm H | Steinguss, handveredelt & coloriert

Artikelnr.	ca. L x B x H   ca. Gewicht
I P-MASK01-150AF	80 x 65 x 140 cm   145 kg
II P-MASK02-150AF	77 x 65 x 143 cm   150 kg



**Hände als Schale**  
Zwei Hände liegend als Schale, 10 cm H | Steinguss, handveredelt & coloriert

Artikelnr.	ca. L x B x H   ca. Gewicht
P-2HANDS-030AF	22 x 30 x 10 cm   6 kg



## Japanische Laternen

### Tipp

Die Sockel sind bei den einzelnen Modellen auf dieser Katalogseite vorgebohrt, damit von unten ein Kabel für die elektrische Beleuchtung durchgeführt werden kann.



**Steinlaterne**  
Gartenlaterne mit geschnitztem Motiv auf einer Seite, Licht kann durchscheinen! Ø 30 - 39 cm | Handarbeit aus Naturstein Flusststein), geschliffen

Artikelnr.	ca. L x B x H   ca. Gewicht
RS-GL-4-35	30 x 25 x 36 cm   27,5 kg
RS-GL-4-40	37 x 23 x 41 cm   42,5 kg



**Steinlaterne**  
Gartenlaterne, 2-teilig mit Deckel, geschlitzt, 35, 45 und 55 cm H | Handarbeit aus Naturstein (Flusststein), geschliffen

Artikelnr.	ca. L x B x H   ca. Gewicht
RS-GL-2-35	22 x 20 x 35 cm   18 kg
RS-GL-2-45	25 x 20 x 45 cm   25 kg
I RS-GL-2-55	30 x 25 x 55 cm   35 kg



**Steinlaterne**  
Gartenlaterne, 3-teilig, 50 und 75 cm H | Handarbeit aus Naturstein (Flusststein)

Artikelnr.	ca. L x B x H   ca. Gewicht
I RS-GL03-050NA	36 x 35 x 50 cm   31,5 kg
RS-GL03-075NA	36 x 35 x 75 cm   46 kg



# Steinlaternen



### Japanische Steinlaterne

Gartenlaterne, 2-teilig, Modell „Kasuga“, 80 und 120 cm H | Steinguss, handveredelt & coloriert

**Artikelnr.** P-GL04-080AF P-GL04-120AF  
**ca. L x B x H | ca. Gewicht** 35 x 35 x 80 cm | 28 kg 40 x 40 x 120 cm | 85,5 kg



### Japanische Steinlaterne

Gartenlaterne, 6-teilig, Modell „Okayama“, 90 cm H | Steinmetzarbeit aus Andesit

**Artikelnr.** GL-AQ50-90  
**ca. L x B x H | ca. Gewicht** 35 x 40 x 90 cm | 40 kg



### Japanische Steinlaterne

Gartenlaterne, 4-teilig, Modell „Kagosima“, 40 cm H | Steinmetzarbeit aus Andesit

**Artikelnr.** GL-20-40  
**ca. L x B x H | ca. Gewicht** 35 x 20 x 40 cm | 14 kg



### Japanische Steinlaterne

I Gartenlaterne, 4-teilig, Modell „Yukimi Gata“, 40 cm H, II Gartenlaterne, 5-teilig, Modell „Yukimi“, 65 cm H | Steinmetzarbeit aus Andesit

**Artikelnr.** GL-11-35 GL-41-65  
**ca. L x B x H | ca. Gewicht** 25 x 25 x 40 cm | 14 kg 50 x 50 x 65 cm | 70 kg



### Japanische Steinlaterne

Gartenlaterne, 5-teilig, Modell „Yukimi Gata“, 65 cm H | Steinmetzarbeit aus Andesit

**Artikelnr.** GL-30-65  
**ca. L x B x H | ca. Gewicht** 30 x 30 x 65 cm | 25 kg




### Japanische Steinlaterne

Gartenlaterne im jap. Pagoda-Stil, 2-teilig, 126 cm H | Steinguss, handveredelt & coloriert

**Artikelnr.** PL-GL60-126AF  
**ca. L x B x H | ca. Gewicht** 55 x 55 x 126 cm | 106 kg

Weitere Modelle finden Sie online in der Kategorie „Asiatische Gartengestaltung“

# Zengarten



### Miniteich, Steingefäß

Außen naturbelassen, innen geschliffen und poliert, in 3 Größen erhältlich | Naturstein (Flussstein), Steinmetzarbeit

**Artikelnr.** I RS-POND02-014CT II RS-POND03-015CT III RS-POND05-015CT  
**ca. Umfang | ca. Gewicht** 29 x 33 x 14 | 13 kg 34 x 38 x 15 | 18 kg 39 x 43 x 15 | 20 kg

Verpackung der Steinschalen:



### Mini-Teich

Außen naturbelassen, innen geschliffen und poliert, 60 und 80 cm L | Naturstein (Flussstein), Steinmetzarbeit

**Artikelnr.** I RS-POTX-060X060X040NA II RS-POTX-070X080X055NA  
**ca. L x B x H | ca. Gewicht** 60 x 60 x 40 cm | 120 kg 85 x 75 x 55 cm | 250 kg



Passendes Zubehör für das Wasserspiel finden Sie auf Seite 56

### Bambus-Wasserspiel

Bambus-Wasserspiel inkl. Schlauch

**Artikelnr.** BA-WG01-SIMPLE075  
**ca. L x B x H | ca. Gewicht** 40 x 5 x 75 cm | 1 kg



### Steintisch und Steinhocker Set

Set bestehend aus einem Tisch und 4 Hocker, massiv, polierte Oberfläche, Tischgröße 99 x 91 x 68 cm, Tisch 2tlg, Tischplatte Materialstärke 5 cm, Hocker ca. 45 x 34 x 45cm | Naturstein (Flussstein), Steinmetzarbeit

**Artikelnr.** RS-TABLESET01-NA  
**ca. L x B x H | ca. Gewicht** 99 x 91 x 5 cm | 955 kg

Diese handgefertigten Produkte können in Farbe, Form und Größe leicht von den Abbildungen abweichen.



## MOAI

Dieser Moai-Kopf kann auch als Pflanzgefäß verwendet werden. Die Bepflanzung verleiht den Köpfen einen neuen Reiz.

### Moai-Kopf bepflanzbar

Moai-Kopf, bepflanzbar, 65 cm H | Steinguss (hohl), handveredelt & coloriert

#### Artikelnr.

PL-MOAI02A-060AF

#### ca. L x B x H | ca. Gewicht

40 x 35 x 65 cm | 40,5 kg

Weitere Größen finden Sie online oder auf Anfrage



### Moai-Kopf

Moai-Kopf, 20, 30, 40, 60, 80, 100, 120 und 150 cm H | Steinguss (hohl bis auf 20 cm), handveredelt & coloriert

#### Artikelnr.

- P-MOAI-020AF
- I PL-MOAI-030AF
- II PL-MOAI-040AF
- III PL-MOAI-060AF
- PL-MOAI-080AF
- IV PL-MOAI-100AF
- PL-MOAI-120AF
- PL-MOAI-150AF

#### ca. L x B x H | ca. Gewicht

- 12 x 10 x 20 cm | 2 kg
- 14 x 15 x 30 cm | 8 kg
- 24 x 31 x 40 cm | 17,4 kg
- 40 x 35 x 60 cm | 30 kg
- 45 x 37 x 80 cm | 40 kg
- 47 x 44 x 100 cm | 90 kg
- 54 x 48 x 120 cm | 101,5 kg
- 60 x 50 x 150 cm | 142 kg

### Moai-Kopf

Moai-Kopf, 100, 120, 150 und 200 cm H | Naturstein (Basanit), Steinmetzarbeit

#### Artikelnr.

- CST-MOAI-100NA
- CST-MOAI-120NA
- III CST-MOAI-150NA
- IV CST-MOAI-200NA

#### ca. L x B x H | ca. Gewicht

- 30 x 30 x 100 cm | 120 kg
- 40 x 36 x 120 cm | 200 kg
- 50 x 45 x 150 cm | 450 kg
- 50 x 45 x 200 cm | 900 kg



### Moai-Kopf

Moai-Kopf, 30, 50 und 75 cm H | Naturstein (Basanit), Steinmetzarbeit

#### Artikelnr.

- CST-MOAI-030NA
- I CST-MOAI-050NA
- II CST-MOAI-075NA

#### ca. L x B x H | ca. Gewicht

- 15 x 12 x 30 cm | 10 kg
- 22 x 18 x 50 cm | 28 kg
- 28 x 22 x 75 cm | 75 kg



### Bambuswindspiel Tiki

Bambuswindspiel Tiki, geflammt, 60 cm | Bambus

#### Artikelnr.

BA-WSP-TIKI-030FL

#### ca. L x B x H | ca. Gewicht

13 x 13 x 60 cm | 0,5 kg



### Tiki-Statue

Tiki-Statue, Modell 3 – Haka, polynesischer Stil, 100 und 150 cm | aus Kokospalme, handgeschnitzt auf Bali

#### Artikelnr.

- I CO-TIKI03-100NA
- II CO-TIKI03-150NA

#### ca. L x B x H | ca. Gewicht

- 31 x 30 x 100 cm | 46 kg
- 30 x 30 x 150 cm | 88 kg

## TIKI



### Tiki-Statue

Tiki-Statue, Modell 2 – offener Mund, polynesischer Stil, 50 und 100 cm | aus Kokospalme, handgeschnitzt auf Bali

#### Artikelnr.

- I CO-TIKI02-050NA
- II CO-TIKI02-100NA

#### ca. L x B x H | ca. Gewicht

- 30 x 30 x 50 cm | 17 kg
- 30 x 30 x 100 cm | 46 kg



### Tiki-Statue

Tiki-Statue, Modell 5 – Rapa Nui, polynesischer Stil, 50 und 100 cm | aus Kokospalme, handgeschnitzt auf Bali

#### Artikelnr.

- I CO-TIKI05-050NA
- II CO-TIKI05-100NA

#### ca. L x B x H | ca. Gewicht

- 22 x 22 x 50 cm | 20 kg
- 22 x 22 x 100 cm | 45 kg

## Zaunelemente aus Bambus

### Ihr Weg zum Bambuszaun

Bambus ist bekanntermaßen ein extrem vielseitiger Werkstoff. Unter anderem eignet er sich als auffallend schöner Gartenzaun und/oder Sichtschutz.

Sie erhalten von uns dazu die durch quer eingearbeitete und nicht sichtbare Bambusstäbe versteiften Elemente, die mit drei Bahnen über Kreuz geknotetem Strick verziert sind. Zusätzlich dazu benötigen Sie eine Befestigungsmöglichkeit – auf freier Strecke üblicherweise Zaunpfosten. Diese können aus Metall oder Holz sein und in den Boden geschlagen oder in ein Fundament eingegossen werden. Bei gewünschter einfacher Bauweise bietet sich die Verwendung von 8 cm dicken Rundpfählen an, die sich in passenden Einschlaghülsen einfach lotrecht aufstellen lassen.

Ein sehr schöner und besonders haltbarer Bambuszaun lässt sich errichten, indem Sie einen umlaufenden Rahmen bauen (z. B. aus druckimprägnierten Brettern oder aus Edelstahl) und den Zaun somit einfassen. Für mehr Dauerhaftigkeit empfehlen sich dann auch in ein Fundament eingelassene, passende Zaunpfähle. Das Internet bietet hierzu zahllose Tipps und Bauanleitungen.

Möchten Sie einen individuellen Zaun verwirklichen und benötigen dazu Zaunelemente, die Sie bislang nicht in unserem Sortiment finden, sprechen Sie uns gerne an. Wir verwirklichen auch ausgefallene Wünsche und freuen uns darauf, Sie bei Ihrem Projekt zu begleiten.

### Starre Zaunelemente

#### Modell „Surabaya“



Standardgröße: B 90 cm x H 180 cm & B 180 cm x H 90 cm  
Durchmesser: 3 – 5 cm  
Farbe: gelbbraun

Die typisch asiatischen Bambuszaunelemente aus der Reihe Surabaya erhalten durch den Kokosstrick den authentischen Look. Im Gegensatz zu den flexiblen Modellen sind diese starr verbunden. Das wird dadurch erreicht, dass die Rohre auf mehreren Ebenen durch Bambus horizontal verbunden sind, um eine für den Zaunbau ausreichende Festigkeit zu erlangen. Die Elemente sind aus 3 – 5 cm dicken, gelbbraunen Bambusrohren in sorgfältiger Handarbeit auf Java einzeln gefertigt. Wir bieten dieses Modell in zwei Größen an: Das Standardelement ist 90 cm breit und 180 cm hoch. Perfekt als Zaun, der auch als Blickschutz oder Grundstücksabschluss eingesetzt werden soll. Das flache Modell ist nur 90 cm hoch, aber deutlich breiter mit 180 cm Länge. Mit dieser Höhe kann der Garten hervorragend strukturiert werden und es lässt sich wunderbar darüber hinwegblicken.

#### Bambuszaunelement starr „Surabaya“<sup>1</sup>

Bambuszaunelement „Surabaya“, starr, auf drei Ebenen verbunden, lackiert, schwach konisch, gelbbraun und braunschwarz, 180 cm H

Artikelnr.	ca. Ø x B x H   ca. Gewicht
BA-SURYE1-090X180X5	Ø 3 – 5 x 90 x 180 cm   15 kg
BA-SURYE1-180X090X5	Ø 3 – 5 x 180 x 90 cm   15 kg



### Abdeckrohr Bambus

Das sogenannte „Capping“ gibt den verschiedenen Zaunelementen nicht nur einen ansprechenden Abschluss. Der horizontal aufgesteckte Bambus schützt auch vor eindringendem Regenwasser und Schmutz.

Für einen Zaun werden zwischen die Bambuselemente Holzpfosten (rund oder eckig) gesetzt.



gelbbraun

#### Abdeckrohr Bambus<sup>1</sup>

Längs geteiltes Bambusrohr als Zaunabdeckung, 90 und 180 cm L  
Aufgesplittetes Bambusrohr, der 3/5-Kreis wird auf den Zauns gestülpt

Artikelnr.	ca. Ø x L   ca. Gewicht
BA-CAPPYE-05X090	8 x 90 cm   1 kg
BA-CAPPYE-05X180	8 x 180 cm   2 kg

### Farbgebung gelbbraun



#### Bambusstange S „Apus“<sup>1,2</sup>

Bambusstange „Apus“ *Gigantochloa apus*, gelbbraun, schwach konisch

Artikelnr.	ca. Maße   ca. Gewicht
BA-STICK-SMALL-180YE	Ø 3 – 5 cm, 180 cm L   0,8 kg

#### Bambusstange M „Apus“<sup>1,2</sup>

Bambus „Apus“ *Gigantochloa apus*, gelbbraun, schwach konisch

Artikelnr.	ca. Maße   ca. Gewicht
BA-STICK-MED-200YE	Ø 6 – 8 cm, ca. 200 cm L   2,8 kg
BA-STICK-MED-300YE	Ø 6 – 8 cm, ca. 300 cm L   4 kg

#### Bambusstange L „Petung“<sup>1,2</sup>

Bambus „Petung“ *Dendrocalamus asper*, gelbbraun, sehr schwach konisch

Artikelnr.	ca. Maße   ca. Gewicht
BA-STICK-LARGE-200YE	Ø 9 – 11 cm, ca. 200 cm L   9,5 kg
BA-STICK-LARGE-300YE	Ø 9 – 11 cm, ca. 300 cm L   13,5 kg



<sup>1</sup> Bambusrohr ist ein Naturprodukt. Risse können entstehen und der Farbton kann vergrauen. Mehr dazu auf S. 94.

<sup>1</sup> Bambusrohr ist ein Naturprodukt. Risse können entstehen und der Farbton kann vergrauen. Mehr dazu auf S. 94.

# Windspiele



**Glaswindspiel „Wasserfall“**  
Glaswindspiel „Wasserfall“, Feuer- Meeres- und Waldfarben, 56 cm H | Treibholz & recyceltes Glas

Artikelnr.	ca. L x B x H   ca. Gewicht
I G-WC-WATERFALL029RE	29 x 3 x 56 cm   0,5 kg
II G-WC-WATERFALL029BLU	29 x 3 x 56 cm   0,5 kg
III G-WC-WATERFALL029G	29 x 3 x 56 cm   0,5 kg



**Glaswindspiel „Blätter“**  
Glaswindspiel „Blätter“, Feuer-, Meeres- und Waldfarben, 44 cm H | Treibholz & recyceltes Glas

Artikelnr.	ca. L x B x H   ca. Gewicht
I G-WC-SLEAVES030RE	27 x 3 x 44 cm   0,5 kg
II G-WC-SLEAVES030BLU	27 x 3 x 44 cm   0,5 kg
III G-WC-SLEAVES030G	27 x 3 x 44 cm   0,5 kg

*Diese Glaswindspiele funktionieren am besten bei leichtem Wind.*



**Glaswindspiel „Orthogon“**  
Glaswindspiel „Orthogon“, Meeres-, Wald- und Feuerfarben, 44 cm H | Treibholz & recyceltes Glas

Artikelnr.	ca. L x B x H   ca. Gewicht
I G-WC-SRECTANGLE026G	26 x 3 x 44 cm   0,5 kg
II G-WC-SRECTANGLE026BLU	26 x 3 x 44 cm   0,5 kg
III G-WC-SRECTANGLE026RE	26 x 3 x 44 cm   0,5 kg



**Glaswindspiel „Lissabon“**  
Glaswindspiel „Lissabon“, Meeresfarben, 36 cm H | Treibholz & recyceltes Glas

Artikelnr.	ca. L x B x H   ca. Gewicht
G-WC-SARDINE026BLU	29 x 3 x 36 cm   0,5 kg



**Windspiel „Bali“**  
Windspiel „Bali“, 45, 55, 65 cm und 95 cm H | Bambus und Kokosnuss

Artikelnr.	ca. L x B x H   ca. Gewicht
BA-WSP-030NA	10 x 10 x 45 cm   0,25 kg
BA-WSP-040NA	12 x 12 x 55 cm   0,3 kg
BA-WSP-050NA	15 x 15 x 65 cm   0,6 kg
BA-WSP-080NA	17 x 17 x 95 cm   0,8 kg

# Tempelschirme



**Dekoschirm „Bali“**  
Tempelschirm „Bali“, grauer Schirm, Ø 1,90 m, 1,50 m H | Textil & Holz

Artikelnr.	ca. L x B x H   ca. Gewicht
TSCH-01-190-11	190 x 190 x 260 cm   6,1 kg



**Dekoschirm „Bali“**  
Tempelschirm „Bali“, blauer Schirm, Ø 1,90 m, 1,50 m H | Textil & Holz

Artikelnr.	ca. L x B x H   ca. Gewicht
TSCH-01-190-31	190 x 190 x 260 cm   6,1 kg



**Dekoschirm „Bali“**  
Tempelschirm „Bali“, moosgrüner Schirm, Ø 1,90 m, 1,50 m H | Textil & Holz

Artikelnr.	ca. L x B x H   ca. Gewicht
TSCH-01-190-21	190 x 190 x 260 cm   6,1 kg



**Dekoschirm „Bali“**  
Tempelschirm „Bali“, dunkelroter Schirm, Ø 1,90 m, 1,50 m H | Textil & Holz

Artikelnr.	ca. L x B x H   ca. Gewicht
TSCH-01-190-26	190 x 190 x 260 cm   6,1 kg



**Schildkrötenschirmständer**  
Schildkrötenschirmständer, 28 cm hoch, mit Kunststoffrohr innen (Ø 48 mm, 23 cm Tiefe), 1 Set mit Metallrohr (Ø 45 mm, 40 cm Höhe) | Steinguss, handveredelt & coloriert

Artikelnr.	ca. L x B x H   ca. Gewicht
P-FLAGHOTU-M02-030AF	47 x 50 x 28 cm   30,75 kg



**Frosch-Schirmständer**  
Frosch-Schirmständer, 32 cm hoch, mit Kunststoffrohr innen (48 mm Durchmesser, 25 cm Tiefe), 1 Set mit Metallrohr (45 mm Durchmesser, 40 cm Höhe) | Steinguss, handveredelt & coloriert

Artikelnr.	ca. L x B x H   ca. Gewicht
P-FLAGHOFR-M02-035AF	38 x 38 x 32 cm   29,5 kg

Offene Becken für Balkon, Terrasse etc.

Runde Becken und Abdeckplatten zum Eingraben oder Aufstellen (verkleidet)

Halbrunde Becken und Abdeckplatten zum Eingraben oder Aufstellen (verkleidet)

Eckige Becken und Abdeckplatten zum Eingraben oder Aufstellen (verkleidet)

Springbrunnenpumpen

Artikel

Artikel	Springbrunnenbecken eckig 85 x 65 x 20 cm GFK-POND01-085X65X20S1   Innenfläche 74 x 55 cm (L x B) besandet, GFK-Fiberglas	Springbrunnenbecken eckig 130 x 90 x 20 cm GFK-POND02-130X90X20S1   Innenfläche 111 x 70 cm (L x B) besandet, GFK-Fiberglas	Springbrunnenabdeckung Ø 45 cm GRC-APE045HD   lichte Fläche Deckel Ø 32,5 cm   100 kg Flächenlast   aus GFK	PE   Springbrunnenbecken 45 x 33 cm / (ø x H) <sup>1</sup> BPE045   aus PE	Springbrunnenabdeckung Ø 66 cm GRC-APE066HD   lichte Fläche Deckel Ø 46 cm   330 kg Flächenlast   aus GFK	Springbrunnenbecken 66 x 31 cm (ø x H) GRC-B066HD   aus GFK	Springbrunnenabdeckung Ø 90 cm GRC-APE090HD   lichte Fläche Deckel Ø 71 cm   440 kg Flächenlast   aus GFK	Springbrunnenbecken 90 x 33 cm (ø x H) <sup>1</sup> GRC-B090HD   aus GFK	Springbrunnenabdeckung rund 120 x 33 cm (ø x H) GRC-APE120HD   lichte Fläche 100 cm   550 kg Flächenlast   aus GFK	Springbrunnenbecken rund 120 x 33 cm (ø x H) <sup>1</sup> GRC-B120HD   aus GFK	Springbrunnenabdeckung halbrund 90 cm GRC-APE090HR   lichte Fläche Deckel 67 x 50 cm   Flächenlast: k. A.   aus GFK	Halbrunde Becken 90 x 45 x 35 cm (L x B x H) <sup>1,2</sup> GRC-B090HR   aus GFK (handlaminiert)	Springbrunnenabdeckung eckig 70 x 70 cm GRC-APE070X070   lichte Fläche Deckel 53 x 53 cm   100 kg Flächenlast   aus GFK (handlaminiert)	Springbrunnenbecken eckig 70 x 70 x 35 cm <sup>1,2</sup> GRC-B070X070   aus GFK (handlaminiert)	Springbrunnenabdeckung eckig 120 x 80 cm GRC-APE120X080   lichte Fläche Deckel 100 x 60 cm   200 kg Flächenlast   aus GFK (handlaminiert)	Springbrunnenbecken eckig 120 x 80 x 35 cm <sup>1,2</sup> GRC-B120X080X035   aus GFK (handlaminiert)	Springbrunnenabdeckung eckig 140 x 70 cm 100 kg Flächenlast   GRC-APE140X070X035   lichte Fläche Deckel 123 x 53 cm   aus GFK (handlaminiert)	Springbrunnenbecken eckig 140 x 70 x 30 cm GRC-B140X070X035   aus GFK (handlaminiert)	Polaris Fountain Flow Springbrunnenpumpe Pump-POL0650   650 L/h, 1,10 m   8 W   CE RoHS	Polaris Fountain Flow Springbrunnenpumpe Pump-POL1000   1000 L/h, 1,80 m   14 W   CE RoHS	Polaris Fountain Flow Springbrunnenpumpe Pump-POL1500   1500 L/h, 2,00 m   25 W   CE RoHS	Polaris Fountain Flow Springbrunnenpumpe Pump-POL2000   2000 L/h, 2,50 m   35 W   CE RoHS
PL-WGBH01-030AF																						
PL-WGBH01-050AF																						
PL-WGBH01-075AF																						
PL-WGBH01-100AF																						
PL-WGBH01-125AF																						
PL-WGBH01-150AF																						
P-WGSB-050BAF																						
PL-WGKH-070AF																						
PL-WGKH02-075AF																						
PL-WGKH03-085AF																						
PL-WGKH-085AF																						
P-WGKH02-147AF																						
P-WG-REGA2-120AF																						
P-WG-REBH02-155AF																						
PL-WG-ABSTHEAD02-066AF																						
PL-WG-ABSTHEAD02-100AF																						

Welches Zubehör brauche ich für mein Wasserspiel?

Es gibt viele Möglichkeiten, Ihr Wasserspiel anzuschließen. Hier die drei geläufigsten:

1. Sie können es auf einer bestehenden Wasserfläche, z. B. einem Gartenteich, aufstellen. Dazu benötigen Sie lediglich das Schlauch- und Verbinderset (DL-VERB-H20) und die passende Pumpe, die Sie im Teich versenken.

2. Sie stellen das Wasserspiel freistehend auf. Nehmen Sie am besten eines der besandeten Becken und platzieren das Wasserspiel in diesem auf drei oder vier Steinen, z. B. auf einfachen Pflastersteinen oder unseren P-3STANDSET-015AF.

Möglich ist außerdem die Nutzung eines anderen Beckens aus der Tabelle, welches Sie dann nach Ihren Vorstellungen verkleiden, z. B. mit unserem Bambuszaun BA-FLEXBL-206X032X4.

Auch hier benötigen Sie das Schlauch- und Verbinderset und eine passende Pumpe.

3. Die wahrscheinlich häufigste Art der Installation ist das Eingraben der Becken. Dazu suchen Sie sich das passende Becken aus der Tabelle links aus. Die PE-Becken bieten eine günstige Alternative, die sich bei guten Bodenbedingungen anbietet.

Noch stabiler und langlebiger sind aber die GFK-Becken. Ab einem Gewicht von 100 kg empfiehlt es sich, das Gewicht der Figuren unter dem Deckel abzufangen. Entweder mit z. B. einem Stapel Ziegelsteine oder den hier angebotenen Lastenträgern. Sie können dann das Becken in den Boden einlassen, den Lastenträger einsetzen, der gleichzeitig auch Schutz für die Pumpe bietet, und das Ganze mit einem der speziell dafür vorgesehenen Springbrunnenabdeckungen verschließen.

Das Wasserspiel lässt sich darauf einfach ausrichten, außerdem erreichen Sie bei Bedarf über die Serviceklappe der Abdeckung jederzeit die Pumpe. Der Deckel lässt sich um das Wasserspiel herum wunderbar mit Kies bedecken.

Auch hier brauchen Sie das Schlauch- und Verbinderset sowie die passende Pumpe.

Alle hier beschriebenen Möglichkeiten benötigen nur eine Steckdose in der Nähe, wobei das Pumpenkabel bereits 10 m lang ist. Sie füllen lediglich zu Beginn das Wasser auf, sodass die Pumpe auch während des Betriebs gut mit Wasser bedeckt ist.

In regelmäßigen Abständen, häufiger bei starkem Wind oder warmer Witterung, füllen Sie das verwehte bzw. verdunstete Wasser wieder nach.

Die grünen Flächen zeigen die von uns empfohlenen Becken und Deckel für das jeweilige Wasserspiel. Gerne können Sie aber auch variieren, z. B. die Figur in ein größeres Becken setzen, damit Sie noch mehr Dekoration

hinzufügen können. Welches Becken bzw. welcher Deckel passt, lässt sich gut aus dem Abgleich der lichten Fläche (oben in dieser Tabelle) und den Angaben zu Länge und Breite der Wasserspiele ersehen. Wenn Sie eine

Frage zur individuellen Gestaltung haben oder unsicher wegen spezieller Gegebenheiten auf der von Ihnen vorgesehenen Fläche sind, melden Sie sich bitte jederzeit bei unserem Kundenservice.



<sup>1</sup> für diese Becken passt folgender Lastenträger: GRC-LT-ST033-035

<sup>2</sup> für diese Becken benötigen Sie zusätzlich zum Lastenträger noch diesen Adapterring: GRC-LT-ST033-035X



**Abdeckplatte, rund mit Becken, rund**  
Springbrunnenabdeckung, ø lichte Fläche 32,5 cm |  
GFK Springbrunnenbecken, ø 45 cm | PE

Artikelnr.	ca. Größe
I GRC-APE045HD	ø 45 cm
II BPE045	ø 45 cm x H 33 cm



**Freistehendes Becken, besandet**  
Freistehendes Becken zum Platzieren 74 x 55 und  
111 x 70 cm | GFK

Artikelnr.	ca. L x B x H
GFK-POND01-085X65X20S1	85 x 65 x 20 cm
GFK-POND02-130X90X20S1	130 x 90 x 20 cm



**Abdeckplatte, rund mit Becken, rund**  
Springbrunnenabdeckung, ø lichte Fläche 46, 71 und 100 cm |  
GFK Springbrunnenbecken, 66, 90 und 120 cm | GFK

Artikelnr.	ca. Größe
I GRC-APE066HD	ø 66 cm
GRC-APE090HD	ø 90 cm
GRC-APE120HD	ø 120 cm
II GRC-B066HD	ø 66 cm x H 33 cm
GRC-B090HD	ø 90 cm x H 33 cm
GRC-B120HD	ø 90 cm x H 33 cm



**Abdeckplatte, halbrund mit Becken, halbrund**  
Springbrunnenabdeckung, lichte Fläche 67 x 50 cm |  
GFK Springbrunnenbecken, 90 x 73 cm | GFK

Artikelnr.	ca. L x B x H
I GRC-APE090HR	90 x 73 x 5 cm
II GRC-B090HR	90 x 73 x 35 cm



**Abdeckplatte, quadratisch mit Becken, quadratisch**  
Springbrunnenabdeckung, lichte Fläche 53 x 53 cm |  
GFK Springbrunnenbecken, 70 x 70 cm | GFK

Artikelnr.	ca. L x B x H
I GRC-APE070X070	70 x 70 x 5 cm
II GRC-B070X070	70 x 70 x 30 cm



**Abdeckplatte, rechteckig mit Becken, rechteckig**  
Springbrunnenabdeckung, lichte Fläche 100 x 60 und 123 x 53 cm |  
GFK Springbrunnenbecken, 120 x 80 und 140 x 70 cm | GFK

Artikelnr.	ca. L x B x H
I GRC-APE120X080	120 x 80 x 5 cm
GRC-APE140X070X035	140 x 70 x 5 cm
II GRC-B120X080X035	120 x 80 x 35 cm
GRC-B140X070X035	140 x 70 x 35 cm

### Wussten Sie, dass

... Lastenträger das Platzieren der Wasserspiele vereinfachen? Die von uns angebotenen Abdeckplatten haben eine Belastbarkeit von mindestens 100 kg Flächenlast. Ganz unabhängig von der Tragkraft des Deckels lassen sich Figuren aber wesentlich genauer ausrichten, wenn der Deckel von unten noch einmal gestützt wird – und genaues Ausrichten garantiert den schönsten Wasserlauf! Die Lasten können allerdings auch durch z. B. Ziegelsteine abgefangen werden.



Lastenträger mit Adapterring



Adapterring

**Deckelstütze, Adapterring für Deckelstütze**  
Zum Tragen schwerer Lasten (bis 1,5 Tonnen). Der Adapterring erhöht die Deckelstütze um 2 cm – die dazu passenden Becken entnehmen Sie bitte der Zubehörtabelle

Artikelnr.	passend für Beckenhöhe
I GRC-LT-ST033-035	33 cm
II GRC-LT-ST033-035X	35 cm

### Weiteres Zubehör

**Antikfinish-Retusche**  
Antikfinish-Farbset, Mischung aus tiefschwarz und torfbraun,  
100 und 500 ml

Artikelnr.	
COLOR-AF-S	100 ml
COLOR-AF-L	500 ml

**Hydrophobierung**  
Hydrophobierung, 500 ml

Artikelnr.	
ZUB-HYDR-01	



### Pumpe

Zuverlässige, stufenlos regelbare Springbrunnenpumpe

Artikelnr.	Fördermenge   Förderhöhe   Leistung
Pump-POL0650	650 L/h   1,10 m   8 W
Pump-POL1000	1000 L/h   1,80 m   14 W
Pump-POL1500	1500 L/h   2,00 m   25 W
Pump-POL2000	2000 L/h   2,50 m   35 W



### Bambusaunelement

Niedriges Bambusaunelement zum Einfassen freistehender  
Becken, 206 cm Länge

Artikelnr.	ca. L x B x H
BA-FLEXYE-206X032X4	206 x 32 x 4 cm

### Schlauch und Verbinder

Schlauch und Verbindungsstück im Set, 4-teilig

Artikelnr.	
DL-VERB-H20	

### Sockel

3er-Set Sockel/Fuß für Wasserspiele | Steinguss

Artikelnr.	ca. L x B x H   ca. Gewicht
P-3STANDSET-015AF	15 x 15 x 15 cm   4,5 kg

# Materialkunde

**BASANIT NATUR** Aus diesem vulkanischen Gestein werden die meisten Skulpturen von unseren Künstlern gefertigt. Die im Gestein enthaltenen Tonminerale, zumeist Chloride, verleihen dem Basanit seine charakteristische grünlich schimmernde Farbe. Mit etwas Glück finden sich auch Bruchstücke anderer Gesteinsarten im Rohmaterial. Die Skulpturen aus Basanit sind nicht tausalzbeständig. Tausalz löst bei Basalten die Struktur des Steines auf. Während der Frostperiode sollten Sie dafür Sorge tragen, dass die Figur nicht im Wasser steht, sondern z. B. auf einem Kiesbett. Regelmäßiges Hydrophobieren sorgt dafür, dass der Stein weniger Wasser aufnimmt und schützt damit vor schädlicher Frosteinwirkung.

**FLUSSSTEIN** Auch Riverstone genannt. Dieses Gestein ist derselben Gesteinsgruppe wie Granit zuzuordnen, somit noch um ein vielfaches dichter und härter als Lavastein. Um den Flussstein zu bearbeiten, bedarf es mehr Kraft und Geschick. Durch die Härte des Gesteins können die Künstler diesen viel detaillierter ausarbeiten und damit feinere Ergebnisse erzielen. Übrigens können wir den Flussstein ebenfalls mit einem Antikfinish versehen. Während der Frostperiode sollten Sie dafür Sorge tragen, dass die Figur nicht im Wasser steht, sondern z. B. auf einem Kiesbett.

**STEINGUSS** Ein handgefertigtes Original liefert hierbei die Vorlage. Es wird eine Form erstellt, die anschließend mit Kunststein ausgegossen wird. Nach dem Trocknen wird die Form vorsichtig entfernt und der Rohling nachgearbeitet. Abschließend wird das Antikfinish in Handarbeit aufgetragen. Das Ergebnis sind absolut authentische Skulpturen zu fairen Preisen. Während der Frostperiode sollten Sie Sorge tragen, dass die Figur nicht im Wasser steht, sondern z. B. auf einem Kiesbett.

**LAVASTEIN – ANDESIT** Aus diesem Gestein entstand Borobudur, eine der größten buddhistischen Tempelanlagen Südasiens. Seine gräuliche Optik und größeren Poren, die für eine raue Oberfläche verantwortlich sind, unterscheiden den Andesit vom Basanit. Er ist frostfest und kann ebenfalls Bruchstücke anderer Gesteinsarten enthalten, was für ein Vulkangestein typisch ist. Während der Frostperiode sollten Sie dafür Sorge tragen, dass die Figur nicht im Wasser steht, sondern z. B. auf einem Kiesbett.

**GFK** Glasfaserverstärkter Kunststoff, kurz GFK, ist formstabil, belastbar und äußerst unempfindlich gegen Umwelteinflüsse. Er eignet sich daher bestens für langlebige Springbunnenbecken und die passenden Abdeckplatten.

## HYDROPHOBIEREN

Beim Hydrophobieren handelt es sich um eine wasserabweisende Konservierungsmaßnahme. Steine, die dauerhaft mit Wasser in Berührung kommen, wie unsere Brunnen oder Steinschalen, sollten Sie mit einem geeigneten Mittel austreichen. Der hydrophobierende Wirkstoff belegt die inneren Poren- und Kapillaroberflächen und macht sie dadurch wasserabweisend. Die Poren und Kapillaren werden dabei aber nicht verschlossen, d. h. die Diffusionsfähigkeit (Atmungsaktivität) des Steins bleibt so gut wie unverändert erhalten.

**BAMBUS** Für die Verwendung im Außenbereich empfehlen wir einen Schutzanstrich auf Ölbasis. Die Verwendung einer Lasur oder eines Pflegeöls vermindert das Reißen des Bambus im getrockneten Zustand und vor allem durch große Klimaschwankungen. An der Stabilität eines Bambusrohres ändern diese Risse allerdings nichts. Reinigen Sie den Bambus am besten in einer trockenen Wetterperiode, damit er vollständig trocknet und tragen dann den Anstrich auf. Alternativ können Sie den Bambus anschleifen und danach streichen. Wiederholen Sie diese Pflege- und Konservierungsmaßnahme ca. alle 1 – 2 Jahre. Wenn Sie Ihre Bambusrohre anbohren, kann eingedrungenes Wasser ablaufen. Vermeiden Sie große Temperaturschwankungen und gewöhnen Sie Ihren Bambusartikel für den Innenbereich langsam an die warme Raumtemperatur.

Wir können keine Garantie auf Bambusstangen oder -rohre geben. Es handelt sich um ein Naturprodukt, bei dem nachfolgende Punkte (keine abschließende Aufzählung) keine Reklamationsgründe sind:

1. Bambusrohre können durch Temperaturschwankungen reißen. Es können sich feine Risse bis hin zum Spalt bilden.
2. Farbliche Unterschiede können vorkommen. Etwaige Brandstellen sind Resultate der Hitzeeinwirkung, unter der die Bambusstangen gleich nach der Ernte bei Bedarf gerade gezogen wurden.
3. Bambusrohre können Wölbungen und Biegungen aufweisen und sind naturbedingt keine genormten, geraden Stangen.
4. Der Durchmesser der Bambusstangen ist unterschiedlich. Sie verjüngen sich von unten nach oben. Die Bemessung des Durchmessers wird am unteren, dickeren Ende der Bambusstange vorgenommen. Wir haben sowohl unsere Längen- als auch Durchmesserangaben nach bestem Wissen und Gewissen gemacht. Dennoch handelt es sich um durchschnittliche Maße, die abweichen können.

**SUARHOLZ** Dieses Holz wird auch Regenbaumholz genannt. ‚Samanea Saman‘ ist eine Akazien-Art, zählt jedoch nicht zu den bedrohten und geschützten Tropenholz-Arten. Ursprünglich stammt er aus Südamerika. Er hat sich mit der Zeit jedoch auch in vielen Gegenden Asiens ausgebreitet. Das Suarholz des Regenbaums besticht in erster Linie durch seine faszinierende und kontrastreiche Maserung zwischen schokolade- und goldbraun. Das relativ weiche und eher leichte Material wird für den Bau von Musikinstrumenten verwendet.

Suarholz neigt bei wechselhafter Luftfeuchtigkeit zu Rissen. Optimalerweise liegt diese zwischen 50 und 60 Prozent. Fußbodenheizung und das Platzen neben einem Heizkörper können die Rissbildung verstärken.

# Vor Ort

Unser großer Ausstellungsraum befindet sich in der malerischen Alten Mühle in Lotte in unmittelbarer Nähe des Autobahnkreuzes der A30 und A1. Stöbern und staunen auf insgesamt 2000 m<sup>2</sup> Ausstellungsfläche: Buddhasculpturen, Wasserspiele und die schönsten Seiten Asiens.

*Wir freuen uns auf Ihren Besuch.*

*Mo – Fr: 9 – 17 Uhr*

*Sa: 11:00 – 14 Uhr (In der Saison. In der Nebensaison haben wir nicht jeden Samstag geöffnet. Die aktuellen Öffnungszeiten finden Sie online. Gerne treffen wir Sie auch nach Vereinbarung.)*

# Online

Besuchen Sie auch unseren Internetshop:

**www.asiastyle.de**

Hier können Sie unser großes Sortiment online einsehen – von kleinen Dekorationsartikeln bis zu eindrucksvollen, handgefertigten Unikaten.

Bei weiteren Fragen setzen Sie sich bitte telefonisch oder per E-Mail mit uns in Verbindung.

Asiastyle GmbH

Gaster Str. 3 | 49504 Lotte

T. +49 (0) 5405 - 619 13 - 0

info@asiastyle.de







ASIASTYLE

buddha and more

*Asiastyle GmbH  
Gaster Str. 3  
49504 Lotte*